



# Diário Oficial do **MUNICÍPIO**

Prefeitura Municipal de Contendas do Sincorá

1

Segunda-feira • 30 de Março de 2020 • Ano • Nº 936

Esta edição encontra-se no site oficial deste ente.

## Prefeitura Municipal de Contendas do Sincorá publica:

- Relatório Resumido da Execução Orçamentária - 1º Bimestre de 2020.

## ***Imprensa Oficial***



Gestão transparente.  
Os atos do gestor são publicados  
no Diário Oficial próprio do município.

**autonomia**  
**Modernidade**  
**Transparência**

Gestor - Ueliton Valdir Palmeira Souza / Secretário - Governo / Editor - Ass. de Comunicação  
PRAÇA MUNICIPAL, Nº 100, CONTENDAS DO SINCORÁ - BA

CERTIFICAÇÃO DIGITAL: 7XNPVOQH7FTLSQ1C9V+KJQ

## Relatório Resumido da Execução Orçamentária



ESTADO DA BAHIA  
PREFEITURA MUNICIPAL DE CONTENDAS DO SINCORÁ  
Balanco Orçamentário

RREO – Anexo I (LRF, Art. 52, inciso I, alíneas "a" e "b" do inciso II e §1º)

JANEIRO-FEVEREIRO/2020

R\$ 1,00


RECEITAS	PREVISÃO INICIAL	PREVISÃO ATUALIZADA (a)	RECEITAS REALIZADAS				SALDO A REALIZAR (a-c)
			Nº Rrimetro (b)	% (b/a)	Até o Rrimetro (c)	% (c/a)	
<b>RECEITAS (EXCETO INTRA-ORÇAMENTÁRIAS) (I)</b>	<b>1.391.600,00</b>	<b>1.391.600,00</b>	<b>0,00</b>	<b>0,00</b>	<b>0,00</b>	<b>0,00</b>	<b>1.391.600,00</b>
Taxas	54.300,00	54.300,00	5.896,21	10,85	5.896,21	10,85	48.403,79
Contribuição de Melhoria	7.156,00	7.156,00	0,00	0,00	0,00	0,00	7.156,00
<b>Receita Patrimonial</b>	<b>48.750,00</b>	<b>48.750,00</b>	<b>2.713,24</b>	<b>5,56</b>	<b>2.713,24</b>	<b>5,56</b>	<b>46.036,76</b>
Exploração do Patrimônio Imobiliário do Estado	4.400,00	4.400,00	0,00	0,00	0,00	0,00	4.400,00
Valores Mobiliários	33.350,00	33.350,00	2.713,24	8,13	2.713,24	8,13	30.636,76
Demais Receitas Patrimoniais	11.000,00	11.000,00	0,00	0,00	0,00	0,00	11.000,00
<b>Receita de Serviços</b>	<b>36.000,00</b>	<b>36.000,00</b>	<b>0,00</b>	<b>0,00</b>	<b>0,00</b>	<b>0,00</b>	<b>36.000,00</b>
Serviços Administrativos e Comerciais Gerais	11.000,00	11.000,00	0,00	0,00	0,00	0,00	11.000,00
Serviços e Atividades Referentes à Saúde	20.000,00	20.000,00	0,00	0,00	0,00	0,00	20.000,00
Outros Serviços	5.000,00	5.000,00	0,00	0,00	0,00	0,00	5.000,00
<b>Transferências Correntes</b>	<b>20.163.380,00</b>	<b>20.163.380,00</b>	<b>2.860.099,31</b>	<b>14,18</b>	<b>2.860.099,31</b>	<b>14,18</b>	<b>17.303.280,69</b>
Transferências da União e de suas Entidades	12.637.870,00	12.637.870,00	2.083.686,20	16,48	2.083.686,20	16,48	10.554.183,80
Transferências dos Estados e do Distrito Federal e de suas Entidades	2.530.110,00	2.530.110,00	291.246,43	11,51	291.246,43	11,51	2.238.863,57
Transferências de Instituições Privadas	3.400,00	3.400,00	0,00	0,00	0,00	0,00	3.400,00
Transferências de Outras Instituições Públicas	4.990.000,00	4.990.000,00	485.166,68	9,72	485.166,68	9,72	4.504.833,32
Transferências de Pessoas Físicas	2.000,00	2.000,00	0,00	0,00	0,00	0,00	2.000,00
<b>Outras Receitas Correntes</b>	<b>222.900,00</b>	<b>222.900,00</b>	<b>1.045,71</b>	<b>0,46</b>	<b>1.045,71</b>	<b>0,46</b>	<b>221.854,29</b>
Multas Administrativas, Contratuais e Judiciais	86.500,00	86.500,00	400,00	0,46	400,00	0,46	86.100,00
Indenizações, Restituições e Ressarcimentos	35.400,00	35.400,00	71,00	0,20	71,00	0,20	35.329,00
Demais Receitas Correntes	101.000,00	101.000,00	574,71	0,56	574,71	0,56	100.425,29
<b>Receitas de Capital</b>	<b>1.391.600,00</b>	<b>1.391.600,00</b>	<b>0,00</b>	<b>0,00</b>	<b>0,00</b>	<b>0,00</b>	<b>1.391.600,00</b>
<b>Operações de Crédito</b>	<b>20.000,00</b>	<b>20.000,00</b>	<b>0,00</b>	<b>0,00</b>	<b>0,00</b>	<b>0,00</b>	<b>20.000,00</b>
Operações de Crédito - Mercado Interno	20.000,00	20.000,00	0,00	0,00	0,00	0,00	20.000,00
<b>Alienação de Bens</b>	<b>40.000,00</b>	<b>40.000,00</b>	<b>0,00</b>	<b>0,00</b>	<b>0,00</b>	<b>0,00</b>	<b>40.000,00</b>
Alienação de Bens Móveis	20.000,00	20.000,00	0,00	0,00	0,00	0,00	20.000,00
Alienação de Bens Imóveis	20.000,00	20.000,00	0,00	0,00	0,00	0,00	20.000,00
<b>Transferências de Capital</b>	<b>1.331.600,00</b>	<b>1.331.600,00</b>	<b>0,00</b>	<b>0,00</b>	<b>0,00</b>	<b>0,00</b>	<b>1.331.600,00</b>
Transferências da União e de suas Entidades	1.000.000,00	1.000.000,00	0,00	0,00	0,00	0,00	1.000.000,00
Transferências dos Estados e do Distrito Federal e de suas Entidades	331.600,00	331.600,00	0,00	0,00	0,00	0,00	331.600,00
<b>RECEITAS (INTRA-ORÇAMENTÁRIAS) (II)</b>	<b>-</b>	<b>-</b>	<b>-</b>	<b>-</b>	<b>-</b>	<b>-</b>	<b>-</b>
<b>Receitas Correntes</b>	<b>21.535.785,50</b>	<b>21.535.785,50</b>	<b>2.974.388,74</b>	<b>13,81</b>	<b>2.974.388,74</b>	<b>13,81</b>	<b>18.561.396,76</b>
<b>Impostos, Taxas e Contribuições de Melhoria</b>	<b>1.064.755,50</b>	<b>1.064.755,50</b>	<b>110.530,48</b>	<b>10,38</b>	<b>110.530,48</b>	<b>10,38</b>	<b>954.225,02</b>
Impostos	1.003.299,50	1.003.299,50	104.634,27	10,42	104.634,27	10,42	898.665,23
<b>SUBTOTAL DAS RECEITAS (III) = (I + II)</b>	<b>22.927.385,50</b>	<b>22.927.385,50</b>	<b>2.974.388,74</b>	<b>12,97</b>	<b>2.974.388,74</b>	<b>12,97</b>	<b>19.952.996,76</b>
<b>OPERAÇÕES DE CRÉDITO / REFINANCIAMENTO (IV)</b>	<b>-</b>	<b>-</b>	<b>-</b>	<b>-</b>	<b>-</b>	<b>-</b>	<b>0</b>
Operações de Crédito Internas	-	-	-	-	-	0,00	0
Mobiliana	-	-	-	-	-	-	0

Contratual									0
Operações de Crédito Externas									0,00
Mobiliária									0
Contratual									0
<b>TOTAL DAS RECEITAS (V) = (III + IV)</b>	<b>22.927.385,50</b>	<b>22.927.385,50</b>	<b>2.974.388,74</b>	<b>12,97</b>	<b>2.974.388,74</b>	<b>12,97</b>	<b>2.974.388,74</b>	<b>12,97</b>	<b>19.952.996,76</b>
DÉFICIT (VI)									0
<b>TOTAL COM DÉFICIT (VII) = (V + VI)</b>	<b>22.927.385,50</b>	<b>22.927.385,50</b>	<b>2.974.388,74</b>	<b>12,97</b>	<b>2.974.388,74</b>	<b>12,97</b>	<b>2.974.388,74</b>	<b>12,97</b>	<b>19.952.996,76</b>
SALDOS DE EXERCÍCIOS ANTERIORES (UTILIZADOS PARA CRÉDITOS ADICIONAIS)					241.795,00		241.795,00		0
Superávit Financeiro					241.795,00		241.795,00		0
Reabertura de Créditos Adicionais									0

DESPESAS	DOTAÇÃO INICIAL (d)	DOTAÇÃO ATUALIZADA (e)	DESPESAS EMPENHADAS		SALDO A EMPENHAR (g) = (e-f)	DESPESAS LIQUIDADAS		SALDO A LIQUIDAR (i) = (e-h)	DESPESAS PAGAS ATÉ O BIMESTRE (j)	INSCRITAS RP NÃO PROCESSADOS (k)
			No Bimestre	Até o Bimestre (f)		No Bimestre	Até o Bimestre (h)			
<b>DESPESAS (EXCETO INTRA-ORÇAMENTÁRIAS) (VIII)</b>	<b>13.719.146,50</b>	<b>13.961.941,50</b>	<b>4.704.918,57</b>	<b>4.704.918,57</b>	<b>9.257.022,93</b>	<b>1.270.504,65</b>	<b>1.270.504,65</b>	<b>12.691.436,85</b>	<b>1.270.504,65</b>	
OUTRAS DESPESAS CORRENTES	10.429.743,50	10.371.530,71	3.598.294,40	3.598.294,40	6.773.236,31	725.419,52	725.419,52	9.646.111,19	725.419,52	
<b>DESPESAS DE CAPITAL</b>	<b>3.089.403,00</b>	<b>3.390.410,79</b>	<b>1.106.624,17</b>	<b>1.106.624,17</b>	<b>2.283.786,62</b>	<b>545.085,13</b>	<b>545.085,13</b>	<b>2.845.325,66</b>	<b>545.085,13</b>	
INVESTIMENTOS	2.333.303,00	2.639.310,79	906.624,17	906.624,17	1.732.686,62	353.157,32	353.157,32	2.286.153,47	353.157,32	
INVERSÕES FINANCEIRAS	218.000,00	213.000,00	0,00	0,00	213.000,00	0,00	0,00	213.000,00	0,00	
AMORTIZAÇÃO DA DÍVIDA	538.100,00	538.100,00	200.000,00	200.000,00	338.100,00	191.927,81	191.927,81	346.172,19	191.927,81	
<b>RESERVA DE CONTINGÊNCIA</b>	<b>200.000,00</b>	<b>200.000,00</b>	<b>0,00</b>	<b>0,00</b>	<b>200.000,00</b>	<b>0,00</b>	<b>0,00</b>	<b>200.000,00</b>	<b>0,00</b>	
RESERVA DE CONTINGÊNCIA	200.000,00	200.000,00	0,00	0,00	200.000,00	0,00	0,00	200.000,00	0,00	
<b>AMORTIZAÇÃO DA DÍV. / REFINANCIAMENTO (XI)</b>	<b>0,00</b>	<b>0,00</b>	<b>0,00</b>	<b>0,00</b>	<b>0,00</b>	<b>0,00</b>	<b>0,00</b>	<b>0,00</b>	<b>0,00</b>	
Amortização da Dívida Interna	0,00	0,00	0,00	0,00	0,00	0,00	0,00	0,00	0,00	
Dívida Mobiliária	0,00	0,00	0,00	0,00	0,00	0,00	0,00	0,00	0,00	
Outras Dívidas	0,00	0,00	0,00	0,00	0,00	0,00	0,00	0,00	0,00	
Amortização da Dívida Externa	0,00	0,00	0,00	0,00	0,00	0,00	0,00	0,00	0,00	
Dívida Mobiliária	0,00	0,00	0,00	0,00	0,00	0,00	0,00	0,00	0,00	
Outras Dívidas	0,00	0,00	0,00	0,00	0,00	0,00	0,00	0,00	0,00	
<b>DESPESAS (INTRA-ORÇAMENTÁRIAS) (IX)</b>	<b>-</b>	<b>-</b>	<b>-</b>	<b>-</b>	<b>-</b>	<b>-</b>	<b>-</b>	<b>-</b>	<b>-</b>	
<b>SUBTOTAL DAS DESPESAS (X) = (VIII + IX)</b>	<b>13.719.146,50</b>	<b>13.961.941,50</b>	<b>4.704.918,57</b>	<b>4.704.918,57</b>	<b>9.257.022,93</b>	<b>1.270.504,65</b>	<b>1.270.504,65</b>	<b>12.691.436,85</b>	<b>1.270.504,65</b>	
<b>DESPESAS (EXCETO INTRA-ORÇAMENTÁRIAS) (VIII)</b>	<b>9.208.239,00</b>	<b>9.207.239,00</b>	<b>5.402.403,04</b>	<b>5.402.403,04</b>	<b>3.804.835,96</b>	<b>1.345.545,08</b>	<b>1.345.545,08</b>	<b>7.861.693,92</b>	<b>1.345.545,08</b>	
<b>DESPESAS CORRENTES</b>	<b>19.637.982,50</b>	<b>19.578.769,71</b>	<b>9.000.697,44</b>	<b>9.000.697,44</b>	<b>10.578.072,27</b>	<b>2.070.964,60</b>	<b>2.070.964,60</b>	<b>17.507.805,11</b>	<b>2.070.964,60</b>	
PESSOAL E ENCARGOS SOCIAIS	9.203.139,00	9.202.139,00	5.402.403,04	5.402.403,04	3.799.735,96	1.345.545,08	1.345.545,08	7.856.593,92	1.345.545,08	
JUROS E ENCARGOS DA DÍVIDA	5.100,00	5.100,00	0,00	0,00	5.100,00	0,00	0,00	5.100,00	0,00	
<b>TOTAL DAS DESPESAS (XII) = (X + XI)</b>	<b>22.927.385,50</b>	<b>23.169.180,50</b>	<b>10.107.321,61</b>	<b>10.107.321,61</b>	<b>13.061.858,89</b>	<b>2.616.049,73</b>	<b>2.616.049,73</b>	<b>20.553.130,77</b>	<b>2.616.049,73</b>	
SUPERÁVIT (XIII)							358.339,01		358.339,01	
<b>TOTAL COM SUPERÁVIT (XIV) = (XII + XIII)</b>	<b>22.927.385,50</b>	<b>23.169.180,50</b>	<b>10.107.321,61</b>	<b>10.107.321,61</b>	<b>13.061.858,89</b>	<b>2.616.049,73</b>	<b>2.974.388,74</b>	<b>20.553.130,77</b>	<b>2.616.049,73</b>	
RESERVA DO RPPS										



UELITON VALDIR PALMEIRA SOUZA  
PREFEITO MUNICIPAL Mat.373



Elias Antonio dos Anjos  
CONTADOR(A) CRC.21822/O/BA



ESTADO DA BAHIA  
**PREFEITURA MUNICIPAL DE CONTENDAS DO SINCORÁ**  
Demonstrativo da Execução das despesas por Função/SubFunção

RREO – Anexo II (LRF, Art. 52, inciso II, alínea "c")

JANEIRO-FEVEREIRO/2020

R\$ 1,00

Função/SubFunção	DOTAÇÃO INICIAL	DOTAÇÃO ATUALIZADA (a)	DESPESAS EMPENHADAS			SALDO A EMPENHAR (c) = (a-b)	DESPESAS LIQUIDADAS			SALDO A LIQUIDAR (e) = (a-d)	INSCRITAS RP NÃO PROCESSADAS (f)
			No Bimestre	Até Bimestre (b)	% (b) / t (b)		No Bimestre	Até Bimestre (d)	% (d) / t (d)		
<b>DESPESAS (EXCETO INTRA-ORÇAMENTÁRIAS) (I)</b>	<b>22.927.385,50</b>	<b>23.169.180,50</b>	<b>10.107.321,61</b>	<b>10.107.321,61</b>	<b>100,00</b>	<b>13.061.858,89</b>	<b>2.616.049,73</b>	<b>2.616.049,73</b>	<b>100,00</b>	<b>20.553.130,77</b>	<b>0,00</b>
<b>01 - Legislativa</b>	<b>938.025,00</b>	<b>938.025,00</b>	<b>871.228,28</b>	<b>871.228,28</b>	<b>8,62</b>	<b>66.796,72</b>	<b>140.531,39</b>	<b>140.531,39</b>	<b>5,37</b>	<b>797.493,61</b>	<b>0,00</b>
031 - Ação Legislativa	938.025,00	938.025,00	871.228,28	871.228,28	8,62	66.796,72	140.531,39	140.531,39	5,37	797.493,61	0,00
<b>04 - Administração</b>	<b>3.348.400,00</b>	<b>3.346.187,21</b>	<b>1.857.644,50</b>	<b>1.857.644,50</b>	<b>18,38</b>	<b>1.488.542,71</b>	<b>505.314,19</b>	<b>505.314,19</b>	<b>19,32</b>	<b>2.840.873,02</b>	<b>0,00</b>
122 - Administração Geral	3.247.000,00	3.244.787,21	1.857.644,50	1.857.644,50	18,38	1.387.142,71	505.314,19	505.314,19	19,32	2.739.473,02	0,00
123 - Administração Financeira	67.000,00	67.000,00	0,00	0,00	0,00	67.000,00	0,00	0,00	0,00	67.000,00	0,00
124 - Controle Interno	34.400,00	34.400,00	0,00	0,00	0,00	34.400,00	0,00	0,00	0,00	34.400,00	0,00
<b>06 - Segurança Pública</b>	<b>28.900,00</b>	<b>28.900,00</b>	<b>0,00</b>	<b>0,00</b>	<b>0,00</b>	<b>28.900,00</b>	<b>0,00</b>	<b>0,00</b>	<b>0,00</b>	<b>28.900,00</b>	<b>0,00</b>
182 - Defesa Civil	28.900,00	28.900,00	0,00	0,00	0,00	28.900,00	0,00	0,00	0,00	28.900,00	0,00
<b>08 - Assistência Social</b>	<b>1.044.000,00</b>	<b>1.044.000,00</b>	<b>467.799,35</b>	<b>467.799,35</b>	<b>4,63</b>	<b>576.200,65</b>	<b>78.327,62</b>	<b>78.327,62</b>	<b>2,99</b>	<b>965.672,38</b>	<b>0,00</b>
122 - Administração Geral	12.000,00	12.000,00	0,00	0,00	0,00	12.000,00	0,00	0,00	0,00	12.000,00	0,00
243 - Assistência a Criança e ao Adolescente	60.900,00	60.900,00	730,00	730,00	0,01	60.170,00	730,00	730,00	0,03	60.170,00	0,00
244 - Assistência Comunitária	933.100,00	933.100,00	464.572,35	464.572,35	4,60	468.527,65	75.100,62	75.100,62	2,87	857.999,38	0,00
482 - Habitacao Urbana	38.000,00	38.000,00	2.497,00	2.497,00	0,02	35.503,00	2.497,00	2.497,00	0,10	35.503,00	0,00
<b>10 - Saúde</b>	<b>4.296.733,50</b>	<b>4.296.733,50</b>	<b>2.163.432,44</b>	<b>2.163.432,44</b>	<b>21,40</b>	<b>2.133.301,06</b>	<b>392.188,92</b>	<b>392.188,92</b>	<b>14,99</b>	<b>3.904.544,58</b>	<b>0,00</b>
122 - Administração Geral	3.358.418,50	3.168.418,50	1.683.432,44	1.683.432,44	16,66	1.484.986,06	330.271,66	330.271,66	12,62	2.838.146,84	0,00
301 - Atenção Básica	778.300,00	778.300,00	280.000,00	280.000,00	2,77	498.300,00	61.917,26	61.917,26	2,37	716.382,74	0,00
302 - Assistência Hospitalar e Ambulatorial	110.315,00	110.315,00	10.000,00	10.000,00	0,10	100.315,00	0,00	0,00	0,00	110.315,00	0,00
512 - Saneamento Basico Urbano	49.700,00	239.700,00	190.000,00	190.000,00	1,88	49.700,00	0,00	0,00	0,00	239.700,00	0,00
<b>11 - Trabalho</b>	<b>200.500,00</b>	<b>200.500,00</b>	<b>84.286,74</b>	<b>84.286,74</b>	<b>0,83</b>	<b>116.213,26</b>	<b>18.129,26</b>	<b>18.129,26</b>	<b>0,69</b>	<b>182.370,74</b>	<b>0,00</b>
334 - Fomento ao Trabalho	200.500,00	200.500,00	84.286,74	84.286,74	0,83	116.213,26	18.129,26	18.129,26	0,69	182.370,74	0,00
<b>12 - Educação</b>	<b>9.374.879,00</b>	<b>9.449.879,00</b>	<b>3.345.054,96</b>	<b>3.345.054,96</b>	<b>33,10</b>	<b>6.104.824,04</b>	<b>956.601,69</b>	<b>956.601,69</b>	<b>36,57</b>	<b>8.493.277,31</b>	<b>0,00</b>
361 - Ensino Fundamental	9.374.879,00	9.449.879,00	3.345.054,96	3.345.054,96	33,10	6.104.824,04	956.601,69	956.601,69	36,57	8.493.277,31	0,00
<b>13 - Cultura</b>	<b>30.469,00</b>	<b>20.469,00</b>	<b>5.580,00</b>	<b>5.580,00</b>	<b>0,06</b>	<b>14.889,00</b>	<b>2.050,00</b>	<b>2.050,00</b>	<b>0,08</b>	<b>18.419,00</b>	<b>0,00</b>
392 - Difusão Cultural	30.469,00	20.469,00	5.580,00	5.580,00	0,06	14.889,00	2.050,00	2.050,00	0,08	18.419,00	0,00
<b>15 - Urbanismo</b>	<b>2.510.662,00</b>	<b>2.517.662,00</b>	<b>920.287,55</b>	<b>920.287,55</b>	<b>9,11</b>	<b>1.597.374,45</b>	<b>522.906,66</b>	<b>522.906,66</b>	<b>19,99</b>	<b>1.994.755,34</b>	<b>0,00</b>
451 - Infraestrutura Urbana	2.510.662,00	2.517.662,00	920.287,55	920.287,55	9,11	1.597.374,45	522.906,66	522.906,66	19,99	1.994.755,34	0,00
<b>20 - Agricultura</b>	<b>24.000,00</b>	<b>24.000,00</b>	<b>0,00</b>	<b>0,00</b>	<b>0,00</b>	<b>24.000,00</b>	<b>0,00</b>	<b>0,00</b>	<b>0,00</b>	<b>24.000,00</b>	<b>0,00</b>
122 - Administração Geral	24.000,00	24.000,00	0,00	0,00	0,00	24.000,00	0,00	0,00	0,00	24.000,00	0,00



ESTADO DA BAHIA  
**PREFEITURA MUNICIPAL DE CONTENDAS DO SINCORÁ**  
Demonstrativo da Execução das despesas por Função/SubFunção


RREO – Anexo II (LRF, Art. 52, inciso II, alínea "c")

JANEIRO-FEVEREIRO/2020

R\$ 1,00

Função/SubFunção	DOTAÇÃO INICIAL	DOTAÇÃO ATUALIZADA (a)	DESPESAS EMPENHADAS			SALDO A EMPENHAR (c) = (a-b)	DESPESAS LIQUIDADAS			SALDO A LIQUIDAR (e) = (a-d)	INSCRITAS RP NÃO PROCESSADOS (f)
			No Bimestre	Até Bimestre (b)	% (b) / t (b)		No Bimestre	Até Bimestre (d)	% (d) / t (d)		
<b>25 - Energia</b>	178.450,00	178.450,00	100.000,00	100.000,00	0,99	78.450,00	0,00	0,00	0,00	178.450,00	0,00
752 - Energia Eletrica	178.450,00	178.450,00	100.000,00	100.000,00	0,99	78.450,00	0,00	0,00	0,00	178.450,00	0,00
<b>26 - Transporte</b>	12.000,00	12.000,00	0,00	0,00	0,00	12.000,00	0,00	0,00	0,00	12.000,00	0,00
782 - Transporte Rodoviário	12.000,00	12.000,00	0,00	0,00	0,00	12.000,00	0,00	0,00	0,00	12.000,00	0,00
<b>27 - Desporto e Lazer</b>	740.367,00	912.374,79	292.007,79	292.007,79	2,89	620.367,00	0,00	0,00	0,00	912.374,79	0,00
812 - Desporto Comunitário	740.367,00	912.374,79	292.007,79	292.007,79	2,89	620.367,00	0,00	0,00	0,00	912.374,79	0,00
<b>99 - Reserva</b>	200.000,00	200.000,00	0,00	0,00	0,00	200.000,00	0,00	0,00	0,00	200.000,00	0,00
999 - Reserva	200.000,00	200.000,00	0,00	0,00	0,00	200.000,00	0,00	0,00	0,00	200.000,00	0,00
<b>TOTAL (III) = (I + II)</b>	<b>22.927.385,50</b>	<b>23.169.180,50</b>	<b>10.107.321,61</b>	<b>10.107.321,61</b>	<b>100,00</b>	<b>13.061.858,89</b>	<b>2.616.049,73</b>	<b>2.616.049,73</b>	<b>100,00</b>	<b>20.553.130,77</b>	<b>0,00</b>

  
UELITON VALDIR PALMEIRA SOUZA  
PREFEITO MUNICIPAL Mat.373

  
Elias Antonio dos Anjos  
CONTADOR(A) CRC.21822/O/BA



**ESTADO DA BAHIA**  
**PREFEITURA MUNICIPAL DE CONTENDAS DO SINCORÁ**  
**Demonstrativo da Receita Corrente Líquida**

RREO – Anexo III (LRF, Art. 53, inciso I)

JANEIRO-FEVEREIRO/2020

R\$ 1,00

ESPECIFICAÇÃO	EVOLUÇÃO DA RECEITA REALIZADA NOS ÚLTIMOS 12 MESES												TOTAL (ÚLTIMOS 12 MESES)	PREVISÃO ATUALIZADA 2020
	03/2019	04/2019	05/2019	06/2019	07/2019	08/2019	09/2019	10/2019	11/2019	12/2019	01/2020	02/2020		
<b>1- RECEITAS CORRENTES (I)</b>	<b>1.384.998,05</b>	<b>1.446.829,55</b>	<b>1.585.219,80</b>	<b>1.392.478,74</b>	<b>1.829.943,51</b>	<b>1.973.484,45</b>	<b>1.366.854,09</b>	<b>1.363.317,23</b>	<b>1.558.253,80</b>	<b>2.884.744,81</b>	<b>1.546.170,01</b>	<b>1.891.535,15</b>	<b>20.223.829,19</b>	<b>24.258.185,50</b>
1.1- Impostos, Taxas e Contribuições de Melhoria	35.371,57	52.169,29	26.463,18	76.733,34	101.034,15	100.814,37	101.387,23	90.072,54	71.622,42	123.458,72	87.465,23	23.065,25	889.657,29	1.064.755,50
1.1.1- IPTU	0,00	482,45	1.309,29	536,01	2.778,62	1.109,78	518,23	67,77	89,09	157,66	0,00	0,00	7.048,90	40.000,00
1.1.2- ISS	12.542,64	32.849,42	21.834,79	71.901,85	74.717,02	73.605,97	84.089,85	69.914,23	66.582,53	82.391,25	75.629,76	18.890,42	684.949,73	663.649,50
1.1.3- ITBI	0,00	400,00	0,00	0,00	0,00	0,00	800,00	1.200,00	2.400,00	0,00	0,00	0,00	4.800,00	20.000,00
1.1.4- IRRF	21.877,70	17.237,29	2.639,17	2.456,37	23.233,96	17.942,41	15.434,07	18.613,89	2.550,80	40.784,75	7.537,32	2.576,77	172.884,50	277.450,00
1.1.5- Outros Impostos, Taxas e Contribuições de Melhoria	951,23	1.200,13	679,93	1.839,11	304,55	8.156,21	545,08	276,65	0,00	125,06	4.298,15	1.598,06	19.974,16	63.656,00
1.2- Contribuições	0,00	0,00	0,00	0,00	0,00	0,00	0,00	0,00	0,00	0,00	0,00	0,00	0,00	0,00
1.3- Receita Patrimonial	1.800,48	2.329,91	2.428,89	8.590,96	1.675,25	1.500,18	1.467,49	1.878,06	1.074,97	1.005,52	1.475,35	1.237,89	26.464,95	48.750,00
1.3.1- Rendimentos de Aplicação Financeira	1.800,48	2.329,91	2.428,89	8.590,96	1.675,25	1.500,18	1.467,49	1.878,06	1.074,97	1.005,52	1.475,35	1.237,89	26.464,95	27.250,00
1.3.2- Outras Receitas Patrimoniais	0,00	0,00	0,00	0,00	0,00	0,00	0,00	0,00	0,00	0,00	0,00	0,00	0,00	21.500,00
1.4- Receita Agropecuária	0,00	0,00	0,00	0,00	0,00	0,00	0,00	0,00	0,00	0,00	0,00	0,00	0,00	0,00
1.5- Receita Industrial	0,00	0,00	0,00	0,00	0,00	0,00	0,00	0,00	0,00	0,00	0,00	0,00	0,00	0,00
1.6- Receita de Serviços	0,00	0,00	0,00	0,00	0,00	0,00	0,00	0,00	762,30	0,00	0,00	0,00	762,30	36.000,00
1.7- Transferências Correntes	1.345.111,04	1.390.520,73	1.555.671,22	1.306.727,27	1.725.972,64	1.870.445,99	1.263.339,02	1.270.717,79	1.460.160,25	2.760.035,31	1.456.830,06	1.866.585,67	19.272.116,99	22.885.780,00
1.7.1- Cota-Parte do FPM	724.450,28	706.780,97	907.030,24	714.465,73	977.029,21	712.898,10	634.473,52	583.999,07	792.570,31	1.351.201,55	801.317,60	1.157.868,16	10.064.084,74	11.640.000,00
1.7.2- Cota-Parte do ICMS	189.968,30	230.915,63	171.800,86	181.623,76	244.296,70	181.550,41	208.771,94	228.388,18	211.135,29	324.369,20	139.490,34	204.450,11	2.516.760,72	2.746.550,00
1.7.3- Cota-Parte do IPVA	6.191,22	8.341,78	7.883,16	5.017,91	16.437,80	8.177,99	16.021,76	12.733,37	6.384,49	3.463,65	5.331,73	6.145,19	102.130,05	107.330,00
1.7.4- Cota-Parte do ITR	17,67	12,67	6,20	150,87	63,64	269,42	461,31	2.786,56	804,72	828,16	1.961,55	18,33	7.381,10	7.150,00
1.7.5- Transferências da LC 87/1996	0,00	0,00	0,00	0,00	0,00	0,00	0,00	0,00	0,00	0,00	0,00	0,00	0,00	11.000,00
1.7.6- Transferências da LC 61/1989	1.560,41	1.581,96	1.549,03	1.624,16	1.642,20	1.469,78	1.791,69	1.585,63	1.665,15	1.957,23	1.362,73	1.474,12	19.264,09	27.000,00
1.7.7- Transferências do FUNDEB	281.995,45	315.098,45	324.868,41	280.072,92	306.145,21	280.602,00	288.094,06	296.066,82	305.384,92	409.678,43	214.512,07	270.654,61	3.573.173,35	4.990.000,00
1.7.8- Outras Transferências Correntes	140.927,71	127.789,27	142.533,32	123.771,92	180.357,88	685.478,29	113.724,74	145.158,16	142.215,37	668.537,09	292.854,04	225.975,15	2.989.322,94	3.356.750,00
1.8- Outras Receitas Correntes	2.714,96	1.809,62	656,51	427,17	1.261,47	723,91	660,35	648,84	24.633,86	245,26	390,37	646,34	34.827,66	222.900,00
<b>2- DEDUÇÕES (II)</b>	<b>-184.125,39</b>	<b>-189.210,10</b>	<b>-217.343,96</b>	<b>-180.251,58</b>	<b>-169.684,09</b>	<b>-180.579,05</b>	<b>-171.945,60</b>	<b>-165.581,30</b>	<b>-202.178,84</b>	<b>-255.163,88</b>	<b>-189.620,14</b>	<b>-273.696,28</b>	<b>-2.379.380,21</b>	<b>-2.722.400,00</b>
2.1- Contrib. do Servidor para Plano de Previdência	0,00	0,00	0,00	0,00	0,00	0,00	0,00	0,00	0,00	0,00	0,00	0,00	0,00	0,00
2.2- Compensação Financ. entre Regimes Previdência	0,00	0,00	0,00	0,00	0,00	0,00	0,00	0,00	0,00	0,00	0,00	0,00	0,00	0,00
2.3- Dedução de Receita para Formação do FUNDEB	-184.125,39	-189.210,10	-217.343,96	-180.251,58	-169.684,09	-180.579,05	-171.945,60	-165.581,30	-202.178,84	-255.163,88	-189.620,14	-273.696,28	-2.379.380,21	-2.722.400,00
<b>RECEITA CORRENTE LÍQUIDA (III) = (I - II)</b>	<b>1.200.872,66</b>	<b>1.257.619,45</b>	<b>1.367.875,84</b>	<b>1.212.227,16</b>	<b>1.660.259,42</b>	<b>1.792.905,40</b>	<b>1.194.908,49</b>	<b>1.197.735,93</b>	<b>1.356.074,96</b>	<b>2.629.580,93</b>	<b>1.356.549,87</b>	<b>1.617.838,87</b>	<b>17.844.448,98</b>	<b>21.535.785,50</b>
4- (-) Transferências obrigatórias da União relativas às emendas individuais (art. 166-A, § 1º, da CF) (IV)	0,00	0,00	0,00	0,00	0,00	0,00	0,00	0,00	0,00	0,00	0,00	0,00	0,00	0,00
<b>4- RECEITA CORRENTE LÍQUIDA AJUSTADA PARA CÁLCULO DOS LIMITES DE ENDIVIDAMENTO (V) = (III - IV)</b>	<b>1.200.872,66</b>	<b>1.257.619,45</b>	<b>1.367.875,84</b>	<b>1.212.227,16</b>	<b>1.660.259,42</b>	<b>1.792.905,40</b>	<b>1.194.908,49</b>	<b>1.197.735,93</b>	<b>1.356.074,96</b>	<b>2.629.580,93</b>	<b>1.356.549,87</b>	<b>1.617.838,87</b>	<b>17.844.448,98</b>	<b>21.535.785,50</b>



ESTADO DA BAHIA  
PREFEITURA MUNICIPAL DE CONTENDAS DO SINCORÁ  
Demonstrativo da Receita Corrente Líquida

RREO – Anexo III (LRF, Art. 53, inciso I)

JANEIRO-FEVEREIRO/2020

R\$ 1,00

ESPECIFICAÇÃO	EVOLUÇÃO DA RECEITA REALIZADA NOS ÚLTIMOS 12 MESES												TOTAL (ÚLTIMOS 12 MESES)	PREVISÃO ATUALIZADA 2020	
	03/2019	04/2019	05/2019	06/2019	07/2019	08/2019	09/2019	10/2019	11/2019	12/2019	01/2020	02/2020			
4- (-) Transferências obrigatórias da União relativas às emendas de bancada (art. 166, § 15, da CF) (VI)	0,00	0,00	0,00	0,00	0,00	0,00	0,00	0,00	0,00	0,00	0,00	0,00	0,00	0,00	0,00
4- RECEITA CORRENTE LÍQUIDA AJUSTADA PARA CÁLCULO DOS LIMITES DA DESPESA COM PESSOAL (VII) = (V - VI)	1.200.872,66	1.257.619,45	1.367.875,84	1.212.227,16	1.660.259,42	1.702.905,40	1.194.908,49	1.197.735,93	1.356.074,96	2.629.580,93	1.356.549,87	1.617.838,87	17.844.448,98	21.535.785,50	

UELITON VALDIR PALMEIRA SOUZA  
PREFEITO MUNICIPAL Mat.373

Elias Antonio dos Anjos  
CONTADOR(A) CRC:21822/O/BA





ESTADO DA BAHIA

**PREFEITURA MUNICIPAL DE CONTENDAS DO SINCORÁ**

Demonstrativo das Receitas e Despesas Previdenciárias do Regime Próprio de Previdência dos Servidores

RREO - Anexo 4 (LRF, Art. 53, inciso II)

JANEIRO-FEVEREIRO/2020

PLANO PREVIDENCIÁRIO					
RECEITAS PREVIDENCIÁRIAS - RPPS	PREVISÃO INICIAL	PREVISÃO ATUALIZADA	RECEITAS REALIZADAS		
			Até o Bimestre 2020	Até o Bimestre 2019	
<b>RECEITAS CORRENTES</b>	<b>0,00</b>	<b>0,00</b>	<b>0,00</b>	<b>0,00</b>	<b>0,00</b>
<b>Receita de Contribuições dos Segurados</b>	<b>0,00</b>	<b>0,00</b>	<b>0,00</b>	<b>0,00</b>	<b>0,00</b>
Civil	0,00	0,00	0,00	0,00	0,00
Ativo	0,00	0,00	0,00	0,00	0,00
Inativo	0,00	0,00	0,00	0,00	0,00
Pensionista	0,00	0,00	0,00	0,00	0,00
Militar	0,00	0,00	0,00	0,00	0,00
Ativo	0,00	0,00	0,00	0,00	0,00
Inativo	0,00	0,00	0,00	0,00	0,00
Pensionista	0,00	0,00	0,00	0,00	0,00
<b>Receita de Contribuições Patronais</b>	<b>0,00</b>	<b>0,00</b>	<b>0,00</b>	<b>0,00</b>	<b>0,00</b>
Civil	0,00	0,00	0,00	0,00	0,00
Ativo	0,00	0,00	0,00	0,00	0,00
Inativo	0,00	0,00	0,00	0,00	0,00
Pensionista	0,00	0,00	0,00	0,00	0,00
Militar	0,00	0,00	0,00	0,00	0,00
Ativo	0,00	0,00	0,00	0,00	0,00
Inativo	0,00	0,00	0,00	0,00	0,00
Pensionista	0,00	0,00	0,00	0,00	0,00
<b>Receita Patrimonial</b>	<b>0,00</b>	<b>0,00</b>	<b>0,00</b>	<b>0,00</b>	<b>0,00</b>
Receitas Imobiliárias	0,00	0,00	0,00	0,00	0,00
Receitas de Valores Mobiliários	0,00	0,00	0,00	0,00	0,00
Outras Receitas Patrimoniais	0,00	0,00	0,00	0,00	0,00
Receita de Serviços	0,00	0,00	0,00	0,00	0,00
<b>Outras Receitas Correntes</b>	<b>0,00</b>	<b>0,00</b>	<b>0,00</b>	<b>0,00</b>	<b>0,00</b>
Compensação Previdenciária do RGPS para o RPPS	0,00	0,00	0,00	0,00	0,00
Aportes Periódicos para Amortização de Déficit Atuarial do RPPS	0,00	0,00	0,00	0,00	0,00
Demais Receitas Correntes	0,00	0,00	0,00	0,00	0,00
<b>RECEITAS DE CAPITAL (III)</b>	<b>0,00</b>	<b>0,00</b>	<b>0,00</b>	<b>0,00</b>	<b>0,00</b>
Alienação de Bens, Direitos e Ativos	0,00	0,00	0,00	0,00	0,00
Amortização de Empréstimos	0,00	0,00	0,00	0,00	0,00

Outras Receitas de Capital	0,00	0,00	0,00	0,00
<b>TOTAL DAS RECEITAS PREVIDENCIÁRIAS RPPS - (IV) = (I + III - II)</b>	<b>0,00</b>	<b>0,00</b>	<b>0,00</b>	<b>0,00</b>

DESPESAS	DOTAÇÃO INICIAL	DOTAÇÃO ATUALIZADA	DESPESAS EMPENHADAS		DESPESAS LIQUIDADAS		INSCRITAS EM RESTOS A PAGAR NÃO PROCESSADOS	
			Até o Bimestre 2020	Até o Bimestre 2019	Até o Bimestre 2020	Até o Bimestre 2019	Até o Bimestre 2020	Até o Bimestre 2019
<b>Benefícios - Civil</b>	<b>0,00</b>	<b>0,00</b>	<b>0,00</b>	<b>0,00</b>	<b>0,00</b>	<b>0,00</b>	<b>0,00</b>	<b>0,00</b>
Aposentadorias	0,00	0,00	0,00	0,00	0,00	0,00	0,00	0,00
Pensões	0,00	0,00	0,00	0,00	0,00	0,00	0,00	0,00
Outros Benefícios Previdenciários	0,00	0,00	0,00	0,00	0,00	0,00	0,00	0,00
<b>Pessoal Militar</b>	<b>0,00</b>	<b>0,00</b>	<b>0,00</b>	<b>0,00</b>	<b>0,00</b>	<b>0,00</b>	<b>0,00</b>	<b>0,00</b>
Reformas	0,00	0,00	0,00	0,00	0,00	0,00	0,00	0,00
Pensões	0,00	0,00	0,00	0,00	0,00	0,00	0,00	0,00
Outros Benefícios Previdenciários	0,00	0,00	0,00	0,00	0,00	0,00	0,00	0,00
<b>Outras Despesas Previdenciárias</b>	<b>0,00</b>	<b>0,00</b>	<b>0,00</b>	<b>0,00</b>	<b>0,00</b>	<b>0,00</b>	<b>0,00</b>	<b>0,00</b>
Compensação Previdenciária do RPPS para o RGPS	0,00	0,00	0,00	0,00	0,00	0,00	0,00	0,00
Demais Despesas Previdenciárias	0,00	0,00	0,00	0,00	0,00	0,00	0,00	0,00
<b>TOTAL DAS DESPESAS PREVIDENCIÁRIAS RPPS (VII) = (V + VI)</b>	<b>0,00</b>	<b>0,00</b>	<b>0,00</b>	<b>0,00</b>	<b>0,00</b>	<b>0,00</b>	<b>0,00</b>	<b>0,00</b>

<b>RESULTADO PREVIDENCIÁRIO (VII) = (III - VI)</b>	<b>0,00</b>	<b>0,00</b>	<b>0,00</b>	<b>0,00</b>	<b>0,00</b>	<b>0,00</b>
--	-------------	-------------	-------------	-------------	-------------	-------------

<b>RECURSOS RPPS ARRECADADOS EM EXERCÍCIOS ANTERIORES</b>	<b>PREVISÃO ORÇAMENTÁRIA</b>
VALOR	

APORTES DE RECURSOS PARA O REGIME PRÓPRIO DE PREVIDÊNCIA DO SERVIDOR	APORTES REALIZADOS
Plano de Amortização - Contribuição Patronal Suplementar	0,00
Plano de Amortização - Aporte Periódico de Valores Predefinidos	0,00
Aportes para o RPPS	0,00
Recursos para Cobertura de Déficit Financeiro	0,00

<b>RESERVA ORÇAMENTÁRIA DO RPPS</b>	<b>PREVISÃO ORÇAMENTÁRIA</b>
VALOR	0,00

BENS E DIREITOS DO RPPS	PERÍODO DE REFERÊNCIA	
	2020	2019

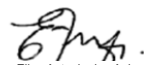
Caixa e Equivalentes de Caixa	0,00	0,00
Investimentos e Aplicações	0,00	0,00
Outros Bens e Direitos	0,00	0,00

PLANO FINANCEIRO				
RECEITAS PREVIDENCIÁRIAS - RPPS	PREVISÃO INICIAL	PREVISÃO ATUALIZADA	RECEITAS REALIZADAS	
			Até o Bimestre 2020	Até o Bimestre 2019
RECEITAS CORRENTES (VIII)				
Receita de Contribuições dos Segurados				
Civil				
Ativo				
Inativo				
Pensionista				
Militar				
Ativo				
Inativo				
Pensionista				
Receita de Contribuições Patronais				
Civil				
Ativo				
Inativo				
Pensionista				
Militar				
Ativo				
Inativo				
Pensionista				
Em Regime de Parcelamento de Débitos				
Receita Patrimonial				
Recetas Imobiliárias				
Recetas de Valores Mobiliários				
Outras Recetas Patrimoniais				
Receita de Serviços				
Outras Recetas Correntes				
Compensação Previdenciária do RGPS para o RPPS				
Demais Recetas Correntes				
RECEITAS DE CAPITAL (IX)				
Alienação de Bens, Direitos e Ativos				
Amortização de Empréstimos				
Outras Recetas de Capital				
<b>TOTAL DAS RECEITAS PREVIDENCIÁRIAS RPPS - (X) = (VIII + IX)</b>				

DESPESAS	DOTAÇÃO INICIAL	DOTAÇÃO ATUALIZADA	DESPESAS EMPENHADAS		DESPESAS LIQUIDADAS		INSCRITAS EM RESTOS A PAGAR NÃO PROCESSADOS	
			Até o Bimestre 2020	Até o Bimestre 2019	Até o Bimestre 2020	Até o Bimestre 2019	Até o Bimestre 2020	Até o Bimestre 2019
ADMINISTRAÇÃO (XI)								
Despesas Correntes								
Despesas de Capital								
PREVIDÊNCIA (XII)								
Benefícios - Civil								
Aposentadorias								
Pensões								
Outros Benefícios Previdenciários								
Benefícios - Militar								
Reformas								
Pensões								
Outros Benefícios Previdenciários								
Outras Despesas Previdenciárias								
Compensação Previdenciária do RPPS para o RGPS								
Demais Despesas Previdenciárias								
<b>TOTAL DAS DESPESAS PREVIDENCIÁRIAS RPPS (XIII) = (XI + XII)</b>								
<b>RESULTADO PREVIDENCIÁRIO (XIV) = (X - XIII)</b>								
<b>APORTES DE RECURSOS PARA O REGIME PRÓPRIO DE PREVIDÊNCIA DO SERVIDOR</b>	<b>APORTES REALIZADOS</b>							

Recursos para Cobertura de Insuficiências Financeiras  
Recursos para Formação de Reserva

  
UELITON VALDIR PALMEIRA SOUZA  
PREFEITO MUNICIPAL Mat.373

  
Elias Antonio dos Anjos  
CONTADOR(A) CRC.21822/O/BA



**ESTADO DA BAHIA**  
**PREFEITURA MUNICIPAL DE CONTENDAS DO SINCORÁ**  
Demonstrativo do Resultado Primário e Nominal

RREO – Anexo VI (LRF, Art. 53, inciso III)

JANEIRO-FEVEREIRO/2020

R\$ 1,00

ACIMA DA LINHA		
RECEITAS PRIMÁRIAS	PREVISÃO ATUALIZADA	RECEITAS REALIZADAS (a)
		Até o Bimestre
<b>RECEITAS CORRENTES (I)</b>	<b>21.535.785,50</b>	<b>2.974.388,74</b>
Impostos, Taxas e Contribuições de Melhoria	1.064.755,50	110.530,48
IPTU	40.000,00	0,00
ISS	663.649,50	94.520,18
ITBI	20.000,00	0,00
IRRF	277.450,00	10.114,09
Outros Impostos, Taxas e Contribuições de Melhoria	63.656,00	5.896,21
Contribuições	0,00	0,00
<b>Receita Patrimonial</b>	<b>48.750,00</b>	<b>2.713,24</b>
Aplicações Financeiras (II)	27.250,00	2.713,24
Outras Receitas Patrimoniais	21.500,00	0,00
<b>Transferências Correntes</b>	<b>20.163.360,00</b>	<b>2.860.099,31</b>
Cota-Parte do FPM	9.492.000,00	1.567.348,65
Cota-Parte do ICMS	2.197.240,00	275.152,39
Cota-Parte do IPVA	85.870,00	9.181,63
Cota-Parte do ITR	5.720,00	1.583,92
Transferências da LC 87/1996	8.800,00	0,00
Transferências da LC 61/1989	27.000,00	2.836,85
Transferências do FUNDEB	4.990.000,00	485.166,68
Outras Transferências Correntes	3.356.750,00	518.829,19
<b>Demais Receitas Correntes</b>	<b>258.900,00</b>	<b>1.045,71</b>
Outras Receitas Financeiras (III)	0,00	0,00
Receitas Correntes Restantes	258.900,00	1.045,71
<b>RECEITAS PRIMÁRIAS CORRENTES (IV) = (I - II - III)</b>	<b>21.508.535,50</b>	<b>2.971.675,50</b>
<b>RECEITAS DE CAPITAL (V)</b>	<b>1.391.600,00</b>	<b>0,00</b>
Operações de Crédito (VI)	20.000,00	0,00
Amortização de Empréstimos (VII)	0,00	0,00
<b>Alienação de Bens</b>	<b>40.000,00</b>	<b>0,00</b>
Receitas de Alienação de Investimentos Temporários (VIII)	0,00	0,00
Receitas de Alienação de Investimentos Permanentes (IX)	0,00	0,00
Outras Alienações de Bens	40.000,00	0,00
<b>Transferências de Capital</b>	<b>1.331.600,00</b>	<b>0,00</b>
Convênios	1.081.600,00	0,00
Outras Transferências de Capital	250.000,00	0,00
<b>Outras Receitas de Capital</b>	<b>0,00</b>	<b>0,00</b>
Outras Receitas de Capital Não Primárias (X)	0,00	0,00
Outras Receitas de Capital Primárias	0,00	0,00

RECEITAS PRIMÁRIAS DE CAPITAL (XI) = (V - VI - VII - VIII - IX - X)	1.371.600,00	0,00
RECEITA PRIMÁRIA TOTAL (XII) = (IV + XI)	22.880.135,50	2.971.675,50

DESPESAS PRIMÁRIAS	DOTAÇÃO ATUALIZADA	DESPESAS EMPENHADAS	DESPESAS LIQUIDADAS	DESPESAS PAGAS (a)	RESTOS A PAGAR PROCESSADOS PAGOS (b)	RESTOS A PAGAR NÃO PROCESSADOS	
						LIQUIDADOS	PAGOS (c)
<b>DESPESAS CORRENTES (XIII)</b>	<b>19.578.769,71</b>	<b>9.000.697,44</b>	<b>2.070.964,60</b>	<b>2.070.964,60</b>	<b>391.668,24</b>	<b>168.929,15</b>	<b>168.929,15</b>
Pessoal e Encargos Sociais	9.202.139,00	5.402.403,04	1.345.545,08	1.345.545,08	125.533,93	0,00	0,00
Juros e Encargos da Dívida (XIV)	5.100,00	0,00	0,00	0,00	0,00	0,00	0,00
<b>Outras Despesas Correntes</b>	<b>10.371.530,71</b>	<b>3.598.294,40</b>	<b>725.419,52</b>	<b>725.419,52</b>	<b>266.134,31</b>	<b>168.929,15</b>	<b>168.929,15</b>
Transferências Constitucionais e Legais	0,00	0,00	0,00	0,00	0,00	0,00	0,00
Demais Despesas Correntes	10.371.530,71	3.598.294,40	725.419,52	725.419,52	266.134,31	168.929,15	168.929,15
<b>DESPESAS PRIMÁRIAS CORRENTES (XV) = (XIII - XIV)</b>	<b>19.573.669,71</b>	<b>9.000.697,44</b>	<b>2.070.964,60</b>	<b>2.070.964,60</b>	<b>391.668,24</b>	<b>168.929,15</b>	<b>168.929,15</b>
<b>DESPESAS DE CAPITAL (XVI)</b>	<b>3.390.410,79</b>	<b>1.106.624,17</b>	<b>545.085,13</b>	<b>545.085,13</b>	<b>0,00</b>	<b>0,00</b>	<b>0,00</b>
Investimentos	2.639.310,79	906.624,17	353.157,32	353.157,32	0,00	0,00	0,00
<b>Inversões Financeiras</b>	<b>213.000,00</b>	<b>0,00</b>	<b>0,00</b>	<b>0,00</b>	<b>0,00</b>	<b>0,00</b>	<b>0,00</b>
Concessão de Empréstimos e Financiamentos (XVII)	0,00	0,00	0,00	0,00	0,00	0,00	0,00
Aquisição de Título de Capital já Integralizado (XVIII)	0,00	0,00	0,00	0,00	0,00	0,00	0,00
Aquisição de Título de Crédito (XIX)	0,00	0,00	0,00	0,00	0,00	0,00	0,00
Demais Inversões Financeiras	213.000,00	0,00	0,00	0,00	0,00	0,00	0,00
Amortização da Dívida (XX)	538.100,00	200.000,00	191.927,81	191.927,81	0,00	0,00	0,00
<b>DESPESAS PRIMÁRIAS DE CAPITAL (XXI) = (XVI - XVII - XVIII - XIX - XX)</b>	<b>2.852.310,79</b>	<b>906.624,17</b>	<b>353.157,32</b>	<b>353.157,32</b>	<b>0,00</b>	<b>0,00</b>	<b>0,00</b>
<b>RESERVA DE CONTINGÊNCIA (XXII)</b>	<b>200.000,00</b>	<b>0,00</b>	<b>0,00</b>	<b>0,00</b>	<b>0,00</b>	<b>0,00</b>	<b>0,00</b>
<b>DESPESA PRIMÁRIA TOTAL (XXIII) = (XV + XXI + XXII)</b>	<b>22.625.980,50</b>	<b>9.907.321,61</b>	<b>2.424.121,92</b>	<b>2.424.121,92</b>	<b>391.668,24</b>	<b>168.929,15</b>	<b>168.929,15</b>

RESULTADO PRIMÁRIO - Acima da Linha (XXIV) = [XIIa - (XXIIIa + XXIIIb + XXIIIc)]	-13.043,81
--	------------

META FISCAL PARA O RESULTADO PRIMÁRIO	VALOR CORRENTE
META DE RESULTADO PRIMÁRIO FIXADA NO ANEXO DE METAS FISCAIS DA LDO P/ O EXERCÍCIO DE REFERÊNCIA	465.601,87

JUROS NOMINAIS	VALOR INCORRIDO
JUROS, ENCARGOS E VARIAÇÕES MONETÁRIAS ATIVOS (XXV)	2.713,24
JUROS, ENCARGOS E VARIAÇÕES MONETÁRIAS PASSIVOS (XXVI)	0,00
<b>RESULTADO NOMINAL - Acima da Linha (XXVII) = XXIV + (XXV - XXVI)</b>	<b>-10.330,57</b>

META FISCAL PARA O RESULTADO NOMINAL
META FIXADA NO ANEXO DE METAS FISCAIS DA LDO PARA O EXERCÍCIO DE REFERÊNCIA
236.506,98

**ABAIXO DA LINHA**

CÁLCULO DO RESULTADO NOMINAL	SALDO	
	Em 31/Dez/2019	Até o Bimestre 2020


DÍVIDA CONSOLIDADA (XXVIII)	11.454.525,87	11.118.525,87
DEDUÇÕES (XXIX)	1.419.850,14	1.643.266,35
Disponibilidade de Caixa	1.419.850,14	1.643.266,35
Disponibilidade de Caixa bruta	1.811.518,38	1.643.266,35
(-) Restos a Pagar Processados (XXX)	391.668,24	0,00
Demais Haveres Financeiros	0,00	0,00
DÍVIDA CONSOLIDADA LÍQUIDA (XXXI) = (XXVIII - XXIX)	10.034.675,73	9.475.259,52
RESULTADO NOMINAL - Abaixo da Linha (XXXII) = (XXXIa - XXXIb)		559.416,21

AJUSTE METODOLÓGICO	Até o Bimestre / 2020
VARIAÇÃO SALDO RPP = (XXXIII) = (XXXa - XXXb)	391.668,24
RECEITA DE ALIENAÇÃO DE INVESTIMENTOS PERMANENTES (IX)	0,00
PASSIVOS RECONHECIDOS NA DC (XXXIV)	0,00
VARIAÇÃO CAMBIAL (XXXV)	0,00
PAGAMENTO DE PRECATÓRIOS INTEGRANTES DA DC (XXXVI)	0,00
AJUSTE RELATIVOS AO RPPS (XXXVII)	0,00
OUTROS AJUSTES (XXXVIII)	0,00
RESULTADO NOMINAL AJUSTADO - Abaixo da Linha (XXXIX) = (XXXII - XXXIII - IX + XXXIV + XXXV - XXXVI + XXXVII + XXXVIII)	167.747,97
<b>RESULTADO PRIMÁRIO - Abaixo da Linha (XXXIX) = XXXVIII - (XXV - XXVI)</b>	<b>165.034,73</b>

INFORMAÇÕES ADICIONAIS	PREVISÃO ORÇAMENTÁRIA
SALDO DE EXERCÍCIOS ANTERIORES	241.795,00
Recursos Arrecadados em Exercícios Anteriores - RPPS	0,00
Superávit Financeiro Utilizado para Abertura e Reabertura de Créditos Adicionais	241.795,00
RESERVA ORÇAMENTÁRIA DO RPPS	



UELITON VALDIR PALMEIRA SOUZA  
PREFEITO MUNICIPAL Mat.373



ELIAS ANTONIO DOS ANJOS  
CONTADOR Mat.001





**ESTADO DA BAHIA**  
**PREFEITURA MUNICIPAL DE CONTENDAS DO SINCORÁ**  
Demonstrativo dos Restos a Pagar por Poder e Órgão


RREO - ANEXO VII (LRF, art. 53, inciso V)

JANEIRO-FEVEREIRO/2020

R\$ 1,00

PODER/ÓRGÃO	RESTOS A PAGAR PROCESSADOS					RESTOS A PAGAR NÃO PROCESSADOS					Saldo Total	
	Inscritos		Pagos	Cancelados	Saldo	Inscritos		Liquidados	Pagos	Cancelados		Saldo
	Em Exercícios Anteriores	Em 31 de Dezembro de 2019				Em Exercícios Anteriores	Em 31 de Dezembro de 2019					
DESPESAS (EXCETO INTRA-ORÇAMENTÁRIAS) (I)	0,00	391.668,24	391.668,24	0,00	0,00	40.000,00	232.965,38	168.929,15	168.929,15	0,00	104.036,23	104.036,23
Executivo	0,00	391.668,24	391.668,24	0,00	0,00	40.000,00	232.965,38	168.929,15	168.929,15	0,00	104.036,23	104.036,23
0301 - GABINETE DO PREFEITO	0,00	51.216,00	51.216,00	0,00	0,00	40.000,00	67.193,24	19.193,24	19.193,24	0,00	88.000,00	88.000,00
0302 - SECRETARIA MUNICIPAL DE ADMINISTRAÇÃO	0,00	22.709,55	22.709,55	0,00	0,00	0,00	8.421,09	7.781,09	7.781,09	0,00	640,00	640,00
0304 - SECRETARIA M. DE EDUCAÇÃO, CULTURA, ESPORTE E LAZER	0,00	176.337,28	176.337,28	0,00	0,00	0,00	34.535,62	31.442,99	31.442,99	0,00	3.092,63	3.092,63
0305 - SECRETARIA M. DE OBRAS E SERVIÇOS PÚBLICO	0,00	47.936,00	47.936,00	0,00	0,00	0,00	56.361,73	50.361,73	50.361,73	0,00	6.000,00	6.000,00
0306 - SECRETARIA M. DE AGRICULTURA, COMÉRCIO E SERVIÇOS	0,00	7.233,28	7.233,28	0,00	0,00	0,00	0,00	0,00	0,00	0,00	0,00	0,00
0307 - SECRETARIA MUNICIPAL DE SAÚDE	0,00	78.278,13	78.278,13	0,00	0,00	0,00	57.789,30	51.485,70	51.485,70	0,00	6.303,60	6.303,60
0308 - SECRETARIA M. DE ASSISTÊNCIA SOCIAL	0,00	7.958,00	7.958,00	0,00	0,00	0,00	8.664,40	8.664,40	8.664,40	0,00	0,00	0,00
<b>TOTAL (III) = (I + II)</b>	<b>0,00</b>	<b>391.668,24</b>	<b>391.668,24</b>	<b>0,00</b>	<b>0,00</b>	<b>40.000,00</b>	<b>232.965,38</b>	<b>168.929,15</b>	<b>168.929,15</b>	<b>0,00</b>	<b>104.036,23</b>	<b>104.036,23</b>

  
UELITON VALDIR PALMEIRA SOUZA  
PREFEITO MUNICIPAL Mat.373

  
ELIAS ANTONIO DOS ANJOS  
CONTADOR Mat.001



ESTADO DA BAHIA  
**PREFEITURA MUNICIPAL DE CONTENDAS DO SINCORÁ**  
DEMONSTRATIVO DAS RECEITAS E DESPESAS COM MANUTENÇÃO E DESENVOLVIMENTO DO ENSINO - MDE

RREO - ANEXO VIII (LDB, art. 72)

JANEIRO-FEVEREIRO/2020  
R\$ 1,00

RECEITAS DO ENSINO				
RECEITA RESULTANTE DE IMPOSTOS (caput do art. 212 da Constituição)	PREVISÃO INICIAL	PREVISÃO ATUALIZADA (a)	RECEITAS REALIZADAS	
			Até o Bimestre (b)	% (c) = (b/a)x100
<b>1 - RECEITA DE IMPOSTOS</b>	<b>1.001.099,50</b>	<b>1.001.099,50</b>	<b>104.634,27</b>	<b>10,45</b>
1.1 - Receita Resultante do Imposto sobre a Propriedade Predial e Territorial Urbana - IPTU	40.000,00	40.000,00	0,00	0,00
1.1.1 - IPTU	40.000,00	40.000,00	0,00	0,00
1.1.2 - Multas, Juros de Mora, Dívida Ativa e Outros Encargos do IPTU	0,00	0,00	0,00	0,00
1.2 - Receita Resultante do Imposto sobre Transmissão Inter Vivos - ITBI	20.000,00	20.000,00	0,00	0,00
1.2.1 - ITBI	20.000,00	20.000,00	0,00	0,00
1.2.2 - Multas, Juros de Mora, Dívida Ativa e Outros Encargos do ITBI	0,00	0,00	0,00	0,00
1.3 - Receita Resultante do Imposto sobre Serviços de Qualquer Natureza - ISS	663.649,50	663.649,50	94.520,18	14,24
1.3.1 - ISS	663.649,50	663.649,50	94.520,18	14,24
1.3.2 - Multas, Juros de Mora, Dívida Ativa e Outros Encargos do ISS	0,00	0,00	0,00	0,00
1.4 - Receita Resultante do Imposto de Renda Retido na Fonte - IRRF	277.450,00	277.450,00	10.114,09	3,64
<b>2 - RECEITA DE TRANSFERÊNCIAS CONSTITUCIONAIS E LEGAIS</b>	<b>14.539.030,00</b>	<b>14.539.030,00</b>	<b>2.319.419,86</b>	<b>15,95</b>
2.1 - Cota-Parte FPM	11.640.000,00	11.640.000,00	1.959.185,76	16,83
2.1.1 - Parcela referente à CF, art. 159, I, alínea b	10.740.000,00	10.740.000,00	1.959.185,76	18,24
2.1.2 - Parcela referente à CF, art. 159, I, alínea d	450.000,00	450.000,00	0,00	0,00
2.1.2 - Parcela referente à CF, art. 159, I, alínea e	450.000,00	450.000,00	0,00	0,00
2.2 - Cota-Parte ICMS	2.746.550,00	2.746.550,00	343.940,45	12,52
2.3 - ICMS-Desoneração - L.C. nº87/1996	11.000,00	11.000,00	0,00	0,00
2.4 - Cota-Parte IPI-Exportação	27.000,00	27.000,00	2.836,85	10,50
2.5 - Cota-Parte ITR	7.150,00	7.150,00	1.979,88	27,69
2.6 - Cota-Parte IPVA	107.330,00	107.330,00	11.476,92	10,69
2.7 - Cota-Parte IOF-Ouro	0,00	0,00	0,00	0,00
<b>3 - TOTAL DA RECEITA DE IMPOSTOS (1 + 2)</b>	<b>15.540.129,50</b>	<b>15.540.129,50</b>	<b>2.424.054,13</b>	<b>15,60</b>
RECEITAS ADICIONAIS PARA FINANCIAMENTO DO ENSINO				
RECEITAS ADICIONAIS PARA FINANCIAMENTO DO ENSINO	PREVISÃO INICIAL	PREVISÃO ATUALIZADA (a)	RECEITAS REALIZADAS	
			Até o Bimestre (b)	% (c) = (b/a)x100
<b>4 - RECEITA DA APLICAÇÃO FINANCEIRA DE OUTROS RECURSOS DE IMPOSTOS VINCULADOS AO ENSINO</b>	<b>1.000,00</b>	<b>1.000,00</b>	<b>2,08</b>	<b>0,20</b>
<b>5 - RECEITA DE TRANSFERÊNCIAS DO FNDE</b>	<b>809.650,00</b>	<b>809.650,00</b>	<b>38.539,45</b>	<b>4,76</b>
5.1 - Transferências do Salário-Educação	250.000,00	250.000,00	29.858,39	11,94
5.2 - Transferências Diretas - PDDE	17.000,00	17.000,00	0,00	0,00
5.3 - Transferências Diretas - PNAE	158.750,00	158.750,00	8.214,00	5,17
5.4 - Transferências Diretas - PNATE	79.400,00	79.400,00	0,00	0,00
5.5 - Outras Transferências do FNDE	300.000,00	300.000,00	0,00	0,00
5.6 - Aplicação Financeira dos Recursos do FNDE	4.500,00	4.500,00	467,06	10,37
<b>6 - RECEITA DE TRANSFERÊNCIAS DE CONVÊNIOS</b>	<b>276.000,00</b>	<b>276.000,00</b>	<b>0,00</b>	<b>0,00</b>
6.1 - Transferências de Convênios	275.000,00	275.000,00	0,00	0,00
6.2 - Aplicação Financeira dos Recursos de Convênios	1.000,00	1.000,00	0,00	0,00

7 - RECEITA DE OPERAÇÕES DE CRÉDITO	0,00	0,00	0,00	0,00
8 - OUTRAS RECEITAS PARA FINANCIAMENTO DO ENSINO	0,00	0,00	0,00	0,00
<b>9 - TOTAL DAS RECEITAS ADICIONAIS PARA FINANCIAMENTO DO ENSINO (4 + 5 + 6 + 7 + 8)</b>	<b>1.086.650,00</b>	<b>1.086.650,00</b>	<b>38.541,53</b>	<b>3,55</b>

FUNDEB				
RECEITAS DO FUNDEB	PREVISÃO INICIAL	PREVISÃO ATUALIZADA (a)	RECEITAS REALIZADAS	
			Até o Bimestre (b)	% (c) = (b/a)x100
<b>10 - RECEITAS DESTINADAS AO FUNDEB</b>	<b>2.722.400,00</b>	<b>2.722.400,00</b>	<b>463.316,42</b>	<b>17,01</b>
10.1- Cota-Parte FPM Destinada ao FUNDEB – (20% de 2.1.1)	2.148.000,00	2.148.000,00	391.837,11	18,24
10.2- Cota-Parte ICMS Destinada ao FUNDEB – (20% de 2.2)	549.310,00	549.310,00	68.788,06	12,52
10.3- ICMS-Desoneração Destinada ao FUNDEB – (20% de 2.3)	2.200,00	2.200,00	0,00	0,00
10.4- Cota-Parte IPI-Exportação Destinada ao FUNDEB – (20% de 2.4)	0,00	0,00	0,00	0,00
10.5- Cota-Parte ITR ou ITR Arrecadado Destinados ao FUNDEB – (20% de ((1.5 – 1.5.5) + 2.5))	1.430,00	1.430,00	395,96	27,68
10.6- Cota-Parte IPVA Destinada ao FUNDEB – (20% de 2.6)	21.460,00	21.460,00	2.295,29	10,69
<b>11- RECEITAS RECEBIDAS DO FUNDEB</b>	<b>3.673.700,00</b>	<b>3.673.700,00</b>	<b>485.424,88</b>	<b>13,21</b>
11.1- Transferências de Recursos do FUNDEB	3.670.000,00	3.670.000,00	485.166,68	13,21
11.2- Complementação da União ao FUNDEB	0,00	0,00	0,00	0,00
11.3- Receita de Aplicação Financeira dos Recursos do FUNDEB	3.700,00	3.700,00	258,20	6,97
<b>12- RESULTADO LÍQUIDO DAS TRANSFERÊNCIAS DO FUNDEB (11.1 - 10)</b>	<b>947.600,00</b>	<b>947.600,00</b>	<b>21.850,26</b>	<b>2,31</b>

ACRÉSCIMO RESULTANTE DAS TRANSFERÊNCIAS DO FUNDEB

DESPESAS DO FUNDEB	DOTAÇÃO INICIAL	DOTAÇÃO ATUALIZADA (d)	DESPESAS EMPENHADAS		DESPESAS LIQUIDADAS		INSC. EM RP NÃO PROC. (i)	
			Até o Bimestre (e)	% (f) = (e/d)x100	Até o Bimestre (g)	% (h) = (g/d)x100		
<b>13- PAGAMENTO DOS PROFISSIONAIS DO MAGISTÉRIO</b>	<b>2.994.000,00</b>	<b>2.994.000,00</b>	<b>1.650.000,00</b>	<b>55,11%</b>	<b>640.651,84</b>	<b>21,39%</b>	<b>0,00</b>	
13.1- Com Educação Infantil	0,00	0,00	0,00	0,00%	0,00	0,00%	0,00	
13.2- Com Ensino Fundamental	2.994.000,00	2.994.000,00	1.650.000,00	55,11%	640.651,84	21,39%	0,00	
<b>14- OUTRAS DESPESAS</b>	<b>1.999.700,00</b>	<b>1.999.700,00</b>	<b>1.008.530,00</b>	<b>50,43%</b>	<b>146.482,70</b>	<b>7,32%</b>	<b>0,00</b>	
14.1- Com Educação Infantil	0,00	0,00	0,00	0,00%	0,00	0,00%	0,00	
14.2- Com Ensino Fundamental	1.999.700,00	1.999.700,00	1.008.530,00	50,43%	146.482,70	7,32%	0,00	
<b>15- TOTAL DAS DESPESAS DO FUNDEB (13 + 14)</b>	<b>4.993.700,00</b>	<b>4.993.700,00</b>	<b>2.658.530,00</b>	<b>53,24%</b>	<b>787.134,54</b>	<b>15,76%</b>	<b>0,00</b>	
DEDUÇÕES PARA FINS DE LIMITE DO FUNDEB PARA PAGAMENTO DOS PROFISSIONAIS DO MAGISTÉRIO								VALOR
16- RESTOS A PAGAR INSCRITOS NO EXERCÍCIO SEM DISPONIBILIDADE FINANCEIRA DE RECURSOS DO FUNDEB							0,00	
16.1 - FUNDEB 60%							0,00	
16.2 - FUNDEB 40%							0,00	
17- DESPESAS CUSTEADAS COM O SUPERÁVIT FINANCEIRO, DO EXERCÍCIO ANTERIOR, DO FUNDEB							0,00	
17.1 - FUNDEB 60%							0,00	
17.2 - FUNDEB 40%							0,00	
<b>18- TOTAL DAS DEDUÇÕES CONSIDERADAS PARA FINS DE LIMITE DO FUNDEB (16 + 17)</b>							<b>0,00</b>	
INDICADORES DO FUNDEB								VALOR
19 - TOTAL DAS DESPESAS DO FUNDEB PARA FINS DE LIMITE (15 - 18)							787.134,54	
19.1 - Mínimo de 60% do FUNDEB na Remuneração do Magistério1 (13 - (16.1 + 17.1)) / (11 x 100) %							131,97	
19.2 - Máximo de 40% em Despesa com MDE, que não Remuneração do Magistério (14 - (16.2 + 17.2)) / (11 x 100) %							30,17	
19.3 - Máximo de 5% não Aplicado no Exercício (100 - (19.1 + 19.2)) %							-62,14	


CONTROLE DA UTILIZAÇÃO DE RECURSOS NO EXERCÍCIO SUBSEQUENTE							VALOR
20 - RECURSOS RECEBIDOS DO FUNDEB EM 2019 QUE NÃO FORAM UTILIZADOS							0,00
21 - DESPESAS CUSTEADAS COM O SALDO DO ITEM 20 ATÉ O 1º TRIMESTRE DE 2020							0,00
MANUTENÇÃO E DESENVOLVIMENTO DO ENSINO - DESPESAS CUSTEADAS COM A RECEITA RESULTANTE DE IMPOSTOS E RECURSOS DO FUNDEB							
DESPESAS COM AÇÕES TÍPICAS DE MDE	DOTAÇÃO INICIAL	DOTAÇÃO ATUALIZADA (d)	DESPESAS EMPENHADAS		DESPESAS LIQUIDADAS		INSC. EM RP NÃO PROC. (j)
			Até o Bimestre (e)	% (f) = (e/d)x100	Até o Bimestre (g)	% (h) = (g/d)x100	
22- EDUCAÇÃO INFANTIL	0,00	0,00	0,00	0,00%	0,00	0,00%	0,00
22.1 - Creche	0,00	0,00	0,00	0,00%	0,00	0,00%	0,00
22.1.1- Despesas Custeadas com Recursos do FUNDEB	0,00	0,00	0,00	0,00%	0,00	0,00%	0,00
22.1.2- Despesas Custeadas com Outros Recursos de Impostos	0,00	0,00	0,00	0,00%	0,00	0,00%	0,00
22.2 - Pré-escola	0,00	0,00	0,00	0,00%	0,00	0,00%	0,00
22.2.1- Despesas Custeadas com Recursos do FUNDEB	0,00	0,00	0,00	0,00%	0,00	0,00%	0,00
22.2.2- Despesas Custeadas com Outros Recursos de Impostos	0,00	0,00	0,00	0,00%	0,00	0,00%	0,00
23- ENSINO FUNDAMENTAL	8.376.079,00	8.376.079,00	3.187.872,64	38,05%	868.650,07	10,37%	0,00
23.1- Despesas Custeadas com Recursos do FUNDEB	4.993.700,00	4.993.700,00	2.658.530,00	53,23%	787.134,54	15,76%	0,00
23.2- Despesas Custeadas com Outros Recursos de Impostos	3.382.379,00	3.382.379,00	529.342,64	15,65%	81.515,53	2,41%	0,00
24- ENSINO MÉDIO	0,00	0,00	0,00	0,00%	0,00	0,00%	0,00
25- ENSINO SUPERIOR	0,00	0,00	0,00	0,00%	0,00	0,00%	0,00
26- ENSINO PROFISSIONAL NÃO INTEGRADO AO ENSINO REGULAR	0,00	0,00	0,00	0,00%	0,00	0,00%	0,00
27- OUTRAS	17.500,00	12.500,00	4.550,00	36,40%	0,00	0,00%	0,00
28- TOTAL DAS DESPESAS COM AÇÕES TÍPICAS DE MDE ((22 + 23 + 24 + 25 + 26 + 27)	8.393.579,00	8.388.579,00	3.192.422,64	38,06%	868.650,07	10,36%	0,00
DEDUÇÕES CONSIDERADAS PARA FINS DE LIMITE CONSTITUCIONAL						VALOR	
29- RESULTADO LÍQUIDO DAS TRANSFERÊNCIAS DO FUNDEB = (12)						21.850,26	
30- DESPESAS CUSTEADAS COM A COMPLEMENTAÇÃO DO FUNDEB NO EXERCÍCIO						0,00	
32- DESPESAS CUSTEADAS COM O SUPERÁVIT FINANCEIRO, DO EXERCÍCIO ANTERIOR, DO FUNDEB						0,00	
33- DESPESAS CUSTEADAS COM O SUPERÁVIT FINANCEIRO, DO EXERCÍCIO ANTERIOR, DE OUTROS RECURSOS DE IMPOSTOS						0,00	
34- RESTOS A PAGAR INSCRITOS NO EXERCÍCIO SEM DISPONIBILIDADE FINANCEIRA DE RECURSOS DE IMPOSTOS VINCULADOS AO ENSINO						0,00	
35- CANCELAMENTO, NO EXERCÍCIO, DE RESTOS A PAGAR INSCRITOS COM DISPONIBILIDADE FINANCEIRA DE RECURSOS DE IMPOSTOS VINCULADOS AO ENSINO = (45 j)						0,00	
36- TOTAL DAS DEDUÇÕES CONSIDERADAS PARA FINS DE LIMITE CONSTITUCIONAL (29 + 30 + 31 + 32 + 33 + 34 + 35)						21.850,26	
37- TOTAL DAS DESPESAS PARA FINS DE LIMITE ((22 + 23) - (36))						846.799,81	
38- MÍNIMO DE 25% DAS RECEITAS RESULTANTES DE IMPOSTOS EM MDE ((37) / (3) x 100) % - LIMITE CONSTITUCIONAL 25%						34,93	
OUTRAS INFORMAÇÕES PARA CONTROLE							
OUTRAS DESPESAS CUSTEADAS COM RECEITAS ADICIONAIS PARA FINANCIAMENTO DO ENSINO	DOTAÇÃO INICIAL	DOTAÇÃO ATUALIZADA (d)	DESPESAS EMPENHADAS		DESPESAS LIQUIDADAS		INSC. EM RP NÃO PROC. (j)
			Até o Bimestre (e)	% (f) = (e/d)x100	Até o Bimestre (g)	% (h) = (g/d)x100	
40- DESPESAS CUSTEADAS COM A APLICAÇÃO FINANCEIRA DE OUTROS RECURSOS DE IMPOSTOS VINCULADOS AO ENSINO	0,00	0,00	0,00	0,00%	0,00	0,00%	0,00
41- DESPESAS CUSTEADAS COM A CONTRIBUIÇÃO SOCIAL DO SALÁRIO-EDUCAÇÃO	270.500,00	270.500,00	8.000,00	2,95%	5,30	0,00%	0,00

42- DESPESAS CUSTEADAS COM OPERAÇÕES DE CRÉDITO	0,00	0,00	0,00	0,00%	0,00	0,00%	0,00
43- DESPESAS CUSTEADAS COM OUTRAS RECEITAS PARA FINANCIAMENTO DO ENSINO	163.000,00	163.000,00	24.246,32	14,87%	0,00	0,00%	0,00
<b>43- TOTAL DAS OUTRAS DESPESAS CUSTEADAS COM RECEITAS ADICIONAIS PARA FINANCIAMENTO DO ENSINO (39+40 + 41 + 42)</b>	<b>433.500,00</b>	<b>433.500,00</b>	<b>32.246,32</b>	<b>7,44%</b>	<b>5,30</b>	<b>0,00</b>	<b>0,00</b>
<b>44- TOTAL GERAL DAS DESPESAS COM EDUCAÇÃO (28 + 43)</b>	<b>8.827.079,00</b>	<b>8.822.079,00</b>	<b>3.224.668,96</b>	<b>36,55%</b>	<b>868.655,37</b>	<b>9,85</b>	<b>0,00</b>

RESTOS A PAGAR INSCRITOS COM DISPONIBILIDADE FINANCEIRA DE RECURSOS DE IMPOSTOS VINCULADOS AO ENSINO	SALDO ATÉ O BIMESTRE	CANCELADO EM 2020 (j)
45- RESTOS A PAGAR DE DESPESAS COM MDE	0,00	0,00
45.1 - Executadas com Recursos de Impostos Vinculados ao Ensino	0,00	0,00
45.2 - Executadas com Recursos do FUNDEB	0,00	0,00

FLUXO FINANCEIRO DOS RECURSOS	VALOR	
	FUNDEB	SALÁRIO EDUCAÇÃO
46- SALDO FINANCEIRO EM 31 DE DEZEMBRO DE 2019	190.323,68	2.345,80
47- (+) INGRESSO DE RECURSOS ATÉ O BIMESTRE	485.166,68	29.858,39
48- (-) PAGAMENTOS EFETUADOS ATÉ O BIMESTRE	908.612,48	5,30
48.1 Orçamento do Exercício	787.134,54	5,30
48.2 Restos a Pagar	121.477,94	0,00
49- (+) RECEITA DE APLICAÇÃO FINANCEIRA DOS RECURSOS ATÉ O BIMESTRE	258,20	26,73
50- (-) DISPONIBILIDADE FINANCEIRA ATÉ O BIMESTRE	-232.863,92	32.225,62
51- (+) Ajustes	383.592,81	0,00
51.1 Retenções	379.810,90	-2.345,80
51.2 Conciliação Bancária	3.781,91	2.345,80
52- (-) SALDO FINANCEIRO CONCILIADO	150.728,89	32.225,62

  
UELITON VALDIR PALMEIRA SOUZA  
PREFEITO MUNICIPAL Mat.373

  
ELIAS ANTONIO DOS ANJOS  
CONTADOR Mat.001



**ESTADO DA BAHIA**  
**PREFEITURA MUNICIPAL DE CONTENDAS DO SINCORÁ**  
**DEMONSTRATIVO DAS RECEITAS E DESPESAS COM AÇÕES E SERVIÇOS PÚBLICOS DE SAÚDE**

RREO - ANEXO XII (LC 141/2012, art. 35)

JANEIRO-FEVEREIRO/2020

R\$ 1,00

RECEITAS RESULTANTES DE IMPOSTOS E TRANSFERÊNCIAS CONSTITUCIONAIS E LEGAIS	PREVISÃO INICIAL	PREVISÃO ATUALIZADA (a)	RECEITAS REALIZADAS	
			Até o Bimestre (b)	% (b/a) x 100
RECEITA DE IMPOSTOS (I)	1.001.099,50	1.001.099,50	104.634,27	10,45%
Receita Resultante do Imposto Predial e Territorial Urbano - IPTU	40.000,00	40.000,00	0,00	0,00%
IPTU	40.000,00	40.000,00	0,00	0,00%
Multas, Juros de Mora, Dívida Ativa e Outros Encargos do IPTU	0,00	0,00	0,00	0,00%
Receita Resultante do Imposto sobre Transmissão Inter Vivos - ITBI	20.000,00	20.000,00	0,00	0,00%
ITBI	20.000,00	20.000,00	0,00	0,00%
Multas, Juros de Mora, Dívida Ativa e Outros Encargos do ITBI	0,00	0,00	0,00	0,00%
Receita Resultante do Imposto sobre Serviços de Qualquer Natureza - ISS	663.649,50	663.649,50	94.520,18	14,24%
ISS	663.649,50	663.649,50	94.520,18	14,24%
Multas, Juros de Mora, Dívida Ativa e Outros Encargos do ISS	0,00	0,00	0,00	0,00%
Receita Resultante do Imposto sobre a Renda e Proventos de Qualquer Natureza Retido na Fonte - IRRF	277.450,00	277.450,00	10.114,09	3,64%
RECEITA DE TRANSFERÊNCIAS CONSTITUCIONAIS E LEGAIS (II)	13.639.030,00	13.639.030,00	2.319.419,86	17,00%
Cota-Parte FPM	10.740.000,00	10.740.000,00	1.959.185,76	18,24%
Cota-Parte ITR	7.150,00	7.150,00	1.979,88	27,69%
Cota-Parte IPVA	107.330,00	107.330,00	11.476,92	10,69%
Cota-Parte ICMS	2.746.550,00	2.746.550,00	343.940,45	12,52%
Cota-Parte IPI-Exportação	27.000,00	27.000,00	2.836,85	10,50%
Compensações Financeiras Provenientes de Impostos e Transferências Constitucionais	0,00	0,00	0,00	0,00%
Desoneração ICMS (LC 87/96)	11.000,00	11.000,00	0,00	0,00%
Outras	0,00	0,00	0,00	0,00%
<b>TOTAL DAS RECEITAS RESULTANTES DE IMPOSTOS E TRANSFERÊNCIAS CONSTITUCIONAIS E LEGAIS - (III) = (I) + (II)</b>	<b>14.640.129,50</b>	<b>14.640.129,50</b>	<b>2.424.054,13</b>	<b>16,55%</b>

DESPESAS COM AÇÕES E SERVIÇOS PÚBLICOS DE SAÚDE (ASPS) – POR SUBFUNÇÃO E CATEGORIA ECONÔMICA	DOTAÇÃO INICIAL	DOTAÇÃO ATUALIZADA (c)	DESPESAS EMPENHADAS		DESPESAS LIQUIDADAS		DESPESAS PAGAS		Inscritas em RP não Processados (g)
			Até o bimestre (d)	% (d/c)	Até o bimestre (e)	% (e/c)	Até o bimestre (f)	% (f/c)	
ATENÇÃO BÁSICA (IV)	175.300,00	175.300,00	20.000,00	11,40%	2.188,20	1,24%	2.188,20	1,24%	0,00
Despesas Correntes	155.300,00	155.300,00	20.000,00	12,87%	2.188,20	1,40%	2.188,20	1,40%	0,00
Despesas de Capital	20.000,00	20.000,00	0,00	0,00%	0,00	0,00%	0,00	0,00%	0,00
ASSISTÊNCIA HOSPITALAR E AMBULATORIAL (V)	49.712,00	49.712,00	10.000,00	20,11%	0,00	0,00%	0,00	0,00%	0,00
Despesas Correntes	42.712,00	42.712,00	10.000,00	23,41%	0,00	0,00%	0,00	0,00%	0,00
Despesas de Capital	7.000,00	7.000,00	0,00	0,00%	0,00	0,00%	0,00	0,00%	0,00
SUPORTE PROFILÁTICO E TERAPÊUTICO (VI)	0,00	0,00	0,00	0,00%	0,00	0,00%	0,00	0,00%	0,00
Despesas Correntes	0,00	0,00	0,00	0,00%	0,00	0,00%	0,00	0,00%	0,00
Despesas de Capital	0,00	0,00	0,00	0,00%	0,00	0,00%	0,00	0,00%	0,00
VIGILÂNCIA SANITÁRIA (VII)	0,00	0,00	0,00	0,00%	0,00	0,00%	0,00	0,00%	0,00
Despesas Correntes	0,00	0,00	0,00	0,00%	0,00	0,00%	0,00	0,00%	0,00
Despesas de Capital	0,00	0,00	0,00	0,00%	0,00	0,00%	0,00	0,00%	0,00
VIGILÂNCIA EPIDEMIOLÓGICA (VIII)	0,00	0,00	0,00	0,00%	0,00	0,00%	0,00	0,00%	0,00
Despesas Correntes	0,00	0,00	0,00	0,00%	0,00	0,00%	0,00	0,00%	0,00

Despesas de Capital	0,00	0,00	0,00	0,00%	0,00	0,00%	0,00	0,00%	0,00
ALIMENTAÇÃO E NUTRIÇÃO (IX)	0,00	0,00	0,00	0,00%	0,00	0,00%	0,00	0,00%	0,00
Despesas Correntes	0,00	0,00	0,00	0,00%	0,00	0,00%	0,00	0,00%	0,00
Despesas de Capital	0,00	0,00	0,00	0,00%	0,00	0,00%	0,00	0,00%	0,00
OUTRAS SUBFUNÇÕES (X)	2.100.018,50	2.100.018,50	1.212.805,80	57,75%	254.972,84	12,14%	254.972,84	12,14%	0,00
Despesas Correntes	1.992.518,50	1.992.518,50	1.162.805,80	58,35%	254.972,84	12,79%	254.972,84	12,79%	0,00
Despesas de Capital	107.500,00	107.500,00	50.000,00	46,51%	0,00	0,00%	0,00	0,00%	0,00
TOTAL (XI) = (IV + V + VI + VII + VIII + IX + X)	2.325.030,50	2.325.030,50	1.242.805,80	53,45%	257.161,04	11,06%	257.161,04	11,06%	0,00

APURAÇÃO DO CUMPRIMENTO DO LIMITE MÍNIMO PARA APLICAÇÃO EM ASPS	DESPESAS EMPENHADAS (d)	DESPESAS LIQUIDADAS (e)	DESPESAS PAGAS (f)
Total das Despesas com ASPS (XII) = (XI)	1.242.805,80	257.161,04	257.161,04
(-) Restos a Pagar Não Processados Inscritos Indevidamente no Exercício sem Disponibilidade Financeira (XIII)	0,00	0,00	0,00
(-) Despesas Custeadas com Recursos Vinculados à Parcela do Percentual Mínimo que não foi Aplicada em ASPS em Exercícios Anteriores (XIV)	0,00	0,00	0,00
(-) Despesas Custeadas com Disponibilidade de Caixa Vinculada aos Restos a Pagar Cancelados (XV)	0,00	0,00	0,00
(=) VALOR APLICADO EM ASPS (XVI) = (XII - XIII - XIV - XV)	1.242.805,80	257.161,04	257.161,04
Despesa Mínima a ser Aplicada em ASPS (XVII) = (III) x 15% (LC 141/2012)	0,00	363.608,12	0,00
Despesa Mínima a ser Aplicada em ASPS (XVII) = (III) x 15% (Lei Orgânica Municipal)	0,00	363.608,12	0,00
Diferença entre o Valor Aplicado e a Despesa Mínima a ser Aplicada (XVIII) = (XVI (d ou e) - XVII)	879.197,68	-106.447,08	0,00
Limite não Cumprido (XIX) = (XVIII)		-106.447,08	0,00
PERCENTUAL DA RECEITA DE IMPOSTOS E TRANSFERÊNCIAS CONSTITUCIONAIS E LEGAIS APLICADO EM ASPS (XVI / III) * 100 (mínimo de 15% conforme LC n° 141/2012 ou % da Lei Orgânica Municipal)	51,26	10,60	0,00

CONTROLE DO VALOR REFERENTE AO PERCENTUAL MÍNIMO NÃO CUMPRIDO EM EXERCÍCIOS ANTERIORES PARA FINS DE APLICAÇÃO DOS RECURSOS VINCULADOS CONFORME ARTIGOS 25 E 26 DA LC 141/2012	LIMITE NÃO CUMPRIDO				Saldo Final (não aplicado) (l) = (h - (i ou j))
	Saldo Inicial (no exercício atual) (h)	Despesas Custeadas no Exercício de Referência			
		DESPESAS EMPENHADAS (i)	DESPESAS LIQUIDADAS (j)	DESPESAS PAGAS (k)	
Diferença de limite não cumprido em 2020	0,00	0,00	0,00	0,00	0,00
Diferença de limite não cumprido em 2019	0,00	0,00	0,00	0,00	0,00
Diferença de limite não cumprido em Exercícios Anteriores	0,00	0,00	0,00	0,00	0,00
TOTAL DA DIFERENÇA DE LIMITE NÃO CUMPRIDO EM EXERCÍCIOS ANTERIORES (XX)	0,00	0,00	0,00	0,00	0,00

EXECUÇÃO DE RESTOS A PAGAR									
EXERCÍCIO DO EMPENHO	Valor Mínimo para aplicação em ASPS (m)	Valor aplicado em ASPS no exercício (n)	Valor aplicado além do limite mínimo (o) = (n - m), se < 0, então (o) = 0	RPNP Inscritos Indevidamente no Exercício sem Disponibilidade Financeira q = (XIII d)	Valor inscrito em RP considerado no Limite (r) = (p - (o + q)) se < 0, então (r) = 0	Total de RP pagos (s)	Total de RP a pagar (t)	Total de RP cancelados ou prescritos (u)	Diferença entre o valor aplicado além do limite e o total de RP cancelados (v) = ((o + q) - u)
Empenhos de 2019	0,00	0,00	0,00	52.399,47	0,00	48.895,87	3.503,60	0,00	52.399,47

RECEITAS ADICIONAIS PARA O FINANCIAMENTO DA SAÚDE NÃO COMPUTADAS NO CÁLCULO DO MÍNIMO	PREVISÃO INICIAL	PREVISÃO ATUALIZADA (a)	RECEITAS REALIZADAS	
			Até o Bimestre (b)	% (b/a) x 100
RECEITAS DE TRANSFERÊNCIAS PARA A SAÚDE (XXVIII)	1.661.000,00	1.661.000,00	124.609,98	7,50
Provenientes da União	1.621.000,00	1.621.000,00	122.596,83	7,56
Provenientes dos Estados	40.000,00	40.000,00	2.013,15	5,03

Proveniente de outros Municípios	0,00	0,00	0,00	0,00
RECEITA DE OPERAÇÕES DE CRÉDITO INTERNAS E EXTERNAS VINCULADAS A SAÚDE (XXIX)	0,00	0,00	0,00	0,00
OUTRAS RECEITAS (XXX)	54.500,00	54.500,00	231,54	0,42
TOTAL DE RECEITAS ADICIONAIS PARA FINANCIAMENTO DA SAÚDE (XXXI) = (XXVIII + XXIX + XXX)	1.715.500,00	1.715.500,00	124.841,52	7,27


DESPESAS COM SAÚDE POR SUBFUNÇÕES E CATEGORIA ECONÔMICA NÃO COMPUTADAS NO CÁLCULO DO MÍNIMO	DOTAÇÃO INICIAL	DOTAÇÃO ATUALIZADA (c)	DESPESAS EMPENHADAS		DESPESAS LIQUIDADAS		DESPESAS PAGAS		Inscritas em RP não Processados (g)
			Até o bimestre (d)	% (d/c)	Até o bimestre (e)	% (e/c)	Até o bimestre (f)	% (f/c)	
ATENÇÃO BÁSICA (XXXII)	603.000,00	603.000,00	260.000,00	43,11	59.729,06	9,90	59.729,06	9,90	0,00
Despesas Correntes	594.000,00	594.000,00	260.000,00	43,77	59.729,06	10,05	59.729,06	10,05	0,00
Despesas de Capital	9.000,00	9.000,00	0,00	0,00	0,00	0,00	0,00	0,00	0,00
ASSISTÊNCIA HOSPITALAR E AMBULATORIAL (XXXIII)	60.603,00	60.603,00	0,00	0,00	0,00	0,00	0,00	0,00	0,00
Despesas Correntes	45.000,00	45.000,00	0,00	0,00	0,00	0,00	0,00	0,00	0,00
Despesas de Capital	15.603,00	15.603,00	0,00	0,00	0,00	0,00	0,00	0,00	0,00
SUPORTE PROFILÁTICO E TERAPÊUTICO (XXXIV)	0,00	0,00	0,00	0,00	0,00	0,00	0,00	0,00	0,00
Despesas Correntes	0,00	0,00	0,00	0,00	0,00	0,00	0,00	0,00	0,00
Despesas de Capital	0,00	0,00	0,00	0,00	0,00	0,00	0,00	0,00	0,00
VIGILÂNCIA SANITÁRIA (XXXV)	0,00	0,00	0,00	0,00	0,00	0,00	0,00	0,00	0,00
Despesas Correntes	0,00	0,00	0,00	0,00	0,00	0,00	0,00	0,00	0,00
Despesas de Capital	0,00	0,00	0,00	0,00	0,00	0,00	0,00	0,00	0,00
VIGILÂNCIA EPIDEMIOLÓGICA (XXXVI)	0,00	0,00	0,00	0,00	0,00	0,00	0,00	0,00	0,00
Despesas Correntes	0,00	0,00	0,00	0,00	0,00	0,00	0,00	0,00	0,00
Despesas de Capital	0,00	0,00	0,00	0,00	0,00	0,00	0,00	0,00	0,00
ALIMENTAÇÃO E NUTRIÇÃO (XXXVII)	0,00	0,00	0,00	0,00	0,00	0,00	0,00	0,00	0,00
Despesas Correntes	0,00	0,00	0,00	0,00	0,00	0,00	0,00	0,00	0,00
Despesas de Capital	0,00	0,00	0,00	0,00	0,00	0,00	0,00	0,00	0,00
OUTRAS SUBFUNÇÕES (XXXVIII)	1.308.100,00	1.308.100,00	660.626,64	50,50	75.298,82	5,75	75.298,82	5,75	0,00
Despesas Correntes	943.600,00	943.600,00	520.626,64	55,17	75.298,82	7,97	75.298,82	7,97	0,00
Despesas de Capital	364.500,00	364.500,00	140.000,00	38,40	0,00	0,00	0,00	0,00	0,00
TOTAL DAS DESPESAS NÃO COMPUTADAS NO CÁLCULO DO MÍNIMO (XXXIX) = (XXXII + XXXIII + XXXIV + XXXV + XXXVI + XXXVII + XXXVIII)	1.971.703,00	1.971.703,00	920.626,64	46,69	135.027,88	6,84	135.027,88	6,84	0,00

DESPESAS TOTAIS COM SAÚDE EXECUTADAS COM COM RECURSOS PRÓPRIOS E COM RECURSOS TRANSFERIDOS DE OUTROS ENTES	DOTAÇÃO INICIAL	DOTAÇÃO ATUALIZADA (c)	DESPESAS EMPENHADAS		DESPESAS LIQUIDADAS		DESPESAS PAGAS		Inscritas em RP não Processados (g)
			Até o bimestre (d)	% (d/c)	Até o bimestre (e)	% (e/c)	Até o bimestre (f)	% (f/c)	
ATENÇÃO BÁSICA (XL) = (IV + XXXII)	778.300,00	778.300,00	280.000,00	35,97	61.917,26	7,95	61.917,26	7,95	0,00
ASSISTÊNCIA HOSPITALAR E AMBULATORIAL (XLI) = (V + XXXIII)	110.315,00	110.315,00	10.000,00	9,06	0,00	0,00	0,00	0,00	0,00
SUPORTE PROFILÁTICO E TERAPÊUTICO (XLII) = (VI + XXXIV)	0,00	0,00	0,00	0,00	0,00	0,00	0,00	0,00	0,00
VIGILÂNCIA SANITÁRIA (XLIII) = (VII + XXXV)	0,00	0,00	0,00	0,00	0,00	0,00	0,00	0,00	0,00
VIGILÂNCIA EPIDEMIOLÓGICA (XLIV) = (VIII + XXXVI)	0,00	0,00	0,00	0,00	0,00	0,00	0,00	0,00	0,00
ALIMENTAÇÃO E NUTRIÇÃO (XLV) = (XIX + XXXVII)	0,00	0,00	0,00	0,00	0,00	0,00	0,00	0,00	0,00
OUTRAS SUBFUNÇÕES (XLVI) = (X + XXXVIII)	3.408.118,50	3.408.118,50	1.873.432,44	54,96	330.271,66	9,69	330.271,66	9,69	0,00
TOTAL DAS DESPESAS COM SAÚDE (XLVII) = (XI + XXXIX)	4.296.733,50	4.296.733,50	2.163.432,44	50,35	392.188,92	9,12	392.188,92	9,12	0,00
(-) Despesas executadas com recursos provenientes das transferências de recursos de outros entes	1.957.100,00	1.957.100,00	920.626,64	47,04	135.027,88	6,89	135.027,88	6,89	0,00
TOTAL DAS DESPESAS EXECUTADAS COM RECURSOS PRÓPRIOS (XLVIII)	2.339.633,50	2.339.633,50	1.242.805,80	53,11	257.161,04	10,99	257.161,04	10,99	0,00





UELITON VALDIR PALMEIRA SOUZA  
PREFEITO MUNICIPAL Mat.373



ELIAS ANTONIO DOS ANJOS  
CONTADOR Mat.001



**ESTADO DA BAHIA**  
**PREFEITURA MUNICIPAL DE CONTENDAS DO SINCORÁ**  
Demonstrativo das Parcerias Público-Privada

RREO – Anexo XIII (Lei nº 11.079, de 30.12.2004, arts. 22, 25 e

JANEIRO-FEVEREIRO/2020  
R\$ 1,00

ESPECIFICAÇÃO	SALDO TOTAL EM 31 DE DEZEMBRO DO EXERCÍCIO ANTERIOR (a)	REGISTROS EFETUADOS EM 2020		SALDO TOTAL (c) = (a + b)
		No bimestre	Até o bimestre (b)	
<b>TOTAL DE ATIVOS</b>				
Direitos Futuros				
Ativos Contabilizados na SPE				
Contrapartida para Provisões de PPP				
<b>TOTAL DE PASSIVOS (I)</b>				
Obrigações Não Relacionadas a Serviços				
Contrapartida para Ativos da SPE				
Provisões de PPP				
<b>GARANTIAS DE PPP (II)</b>				
<b>SALDO LÍQUIDO DE PASSIVOS DE PPP (III) = (I-II)</b>				
<b>PASSIVOS CONTINGENTES</b>				
Contraprestações Futuras				
Riscos Não Provisionados				
Outros Passivos Contingentes				
<b>ATIVOS CONTINGENTES</b>				
Serviços Futuros				
Outros Ativos Contingentes				

DESPESAS DE PPP	EXERCÍCIO ANTERIOR	EXERCÍCIO CORRENTE (EC)	EC + 1	EC + 2	EC + 3	EC + 4	EC + 5	EC + 6	EC + 7	EC + 8	EC + 9
<b>Do Ente Federado (IV)</b>											
<b>Das Estadais Não-Dependentes</b>											
<b>TOTAL DAS DESPESAS</b>											
<b>RECEITA CORRENTE LÍQUIDA (RCL) (V)</b>											
<b>TOTAL DAS DESPESAS / RCL (%) (VI) = (IV)/(V)</b>											
Nota:											




ESTADO DA BAHIA  
**PREFEITURA MUNICIPAL DE CONTENDAS DO SINCORÁ**  
Demonstrativo das Parcerias Público-Privada

RREO – Anexo XIII (Lei nº 11.079, de 30.12.2004, arts. 22, 25 e

JANEIRO-FEVEREIRO/2020  
R\$ 1,00

ESPECIFICAÇÃO	SALDO TOTAL EM 31 DE DEZEMBRO DO EXERCÍCIO ANTERIOR (a)	REGISTROS EFETUADOS EM 2020		SALDO TOTAL (c) = (a + b)
		No bimestre	Até o bimestre (b)	

  
UELITON VALDIR PALMEIRA SOUZA  
PREFEITO MUNICIPAL Mat.373

  
Elias Antonio dos Anjos  
CONTADOR(A) CRC.21822/O/BA



ESTADO DA BAHIA  
**PREFEITURA MUNICIPAL DE CONTENDAS DO SINCORÁ**  
Demonstrativo Simplificado do Relatório Resumido da Execução Orçamentária

RREO - Anexo 14 (LRF, Art. 48)

JANEIRO-FEVEREIRO/2020

R\$ 1,00

BALANÇO ORÇAMENTÁRIO	Até o Bimestre
<b>RECEITAS</b>	
Previsão Inicial	22.927.385,50
Previsão Atualizada	22.927.385,50
Receitas Realizadas	2.974.388,74
Déficit Orçamentário	
Saldos de Exercícios Anteriores (Utilizados para Créditos Adicionais)	241.795,00
<b>DESPESAS</b>	
Dotação Inicial	22.927.385,50
Créditos Adicionais	241.795,00
Dotação Atualizada	23.169.180,50
Despesas Empenhadas	10.107.321,61
Despesas Liquidadas	2.616.049,73
Despesas Pagas	2.616.049,73
Superávit Orçamentário	358.339,01

DESPESAS POR FUNÇÃO/SUBFUNÇÃO	Até o Bimestre
Despesas Empenhadas	10.107.321,61
Despesas Liquidadas	2.616.049,73

RECEITA CORRENTE LÍQUIDA - RCL	Até o Bimestre
Receita Corrente Líquida	17.844.448,98
Receita Corrente Líquida Ajustada para Cálculo dos Limites de Endividamento	17.844.448,98
Receita Corrente Líquida Ajustada para Cálculo dos Limites da Despesa com Pessoal	17.844.448,98

RECEITAS E DESPESAS DOS REGIMES DE PREVIDÊNCIA	Até o Bimestre
Regime Geral de Previdência Social	0,00
Receitas Previdenciárias Realizadas(I)	0,00
Despesas Previdenciárias Liquidadas(II)	0,00
Resultado Previdenciário (III) = (I - II)	0,00
Regime Próprio de Previdência dos Servidores	0,00
Receitas Previdenciárias Realizadas(IV)	0,00
Despesas Previdenciárias Liquidadas(V)	0,00
Resultado Previdenciário (VI) = (IV - V)	0,00

RESULTADOS NOMINAL E PRIMÁRIO	Meta Fixada no Anexo de Metas Fiscais da LDO (a)	Resultado Apurado Até o Bimestre (b)	% em Relação à Meta (b/a)
Resultado Nominal - Acima da Linha	236.506,98	-10.330,57	-4,36
Resultado Primário - Acima da Linha	465.601,87	-13.043,81	-2,80

RESTOS A PAGAR A PAGAR POR PODER E MINISTÉRIO PÚBLICO	Inscrição	Cancelamento Até o Bimestre	Pagamento Até o Bimestre	Saldo a Pagar
RESTOS A PAGAR PROCESSADOS	391.668,24	0,00	391.668,24	0,00
Poder Executivo	391.668,24	0,00	391.668,24	0,00
Poder Legislativo	0,00	0,00	0,00	0,00
RESTOS A PAGAR NÃO-PROCESSADOS	272.965,38	0,00	168.929,15	104.036,23
Poder Executivo	272.965,38	0,00	168.929,15	104.036,23
Poder Legislativo	0,00	0,00	0,00	0,00
TOTAL	664.633,62	0,00	560.597,39	104.036,23

DESPESAS COM MANUTENÇÃO E DESENVOLVIMENTO DO ENSINO	Valor Apurado Até o Bimestre	Limites Constitucionais Anuais	
		% Mínimo a Aplicar no Exercício	% Aplicado Até o Bimestre
Mínimo Anual de <25%> das Receitas de Impostos na Manutenção e Desenvolvimento do Ensino	846.799,81	25,00	34,93
Mínimo Anual de 60% do FUNDEB na Remuneração do Magistério com Educação Infantil e Ensino Fundamental	640.651,84	60,00	131,97

RECEITAS DE OPERAÇÕES DE CRÉDITO E DESPESAS DE CAPITAL	Valor Apurado Até o Bimestre	Saldo não realizado
Receita de Operação de Crédito	0,00	20.000,00
Despesa de Capital Líquida		


PROJEÇÃO ATUARIAL DOS REGIMES DE PREVIDÊNCIA	Exercício	10º Exercício	20º Exercício	35º Exercício
Regime Geral de Previdência Social				
Receitas Previdenciárias (I)				
Despesas Previdenciárias (II)				
Resultado Previdenciário (III) = (I - II)				
Regime Próprio de Previdência dos Servidores				
Receitas Previdenciárias (IV)				
Despesas Previdenciárias (V)				
Resultado Previdenciário (VI) = (IV - V)				

RECEITA DA ALIENAÇÃO DE ATIVOS E APLICAÇÃO DOS RECURSOS	Valor Apurado Até o Bimestre	Saldo não realizado
Receita de Capital Resultante da Alienação de Ativos	0,00	40.000,00
Aplicação dos Recursos da Alienação de Ativos	0,00	40.000,00

DESPESAS COM AÇÕES E SERVIÇOS PÚBLICOS DE SAÚDE	Valor Apurado Até o Bimestre	Limites Constitucionais Anuais	
		% Mínimo a Aplicar no Exercício	% Aplicado Até o Bimestre

Despesas Próprias com Ações e Serviços Públicos de Saúde	257.161,04	15,00	10,61
<b>DESPESAS DE CARÁTER CONTINUADO DERIVADAS DE PPP</b>		<b>Valor Apurado no Exercício Corrente</b>	
Total das Despesas / RCL (%)			0,00

  
UELITON VALDIR PALMEIRA SOUZA  
PREFEITO MUNICIPAL Mat.373

  
ELIAS ANTONIO DOS ANJOS  
CONTADOR Mat.001