



Diário Oficial do **MUNICÍPIO**

Prefeitura Municipal de Contendas do Sincorá

1

Quinta-feira • 30 de Janeiro de 2020 • Ano • Nº 903

Esta edição encontra-se no site oficial deste ente.

Prefeitura Municipal de Contendas do Sincorá publica:

- Relatório Resumido de Execução Orçamentária do 6º Bimestre 2019.
- Relatório de Gestão Fiscal 3º Quadrimestre 2019.

Imprensa Oficial

Os atos do gestor são publicados no Diário Oficial próprio do município.



Gestor - Ueliton Valdir Palmeira Souza / Secretário - Governo / Editor - Ass. de Comunicação
PRAÇA MUNICIPAL, Nº 100, CONTENDAS DO SINCORÁ - BA

CERTIFICAÇÃO DIGITAL: LV7BRRWN7GCH2G7LQLIJ6A

Relatório Resumido da Execução Orçamentária



ESTADO DA BAHIA
PREFEITURA MUNICIPAL DE CONTENDAS DO SINCORÁ
Balço Orçamentário

RREO – Anexo I (LRF, Art. 52, inciso I, alíneas "a" e "b" do inciso II e §1º)

NOVEMBRO-DEZEMBRO/2019

R\$ 1,00

RECEITAS	PREVISÃO INICIAL	PREVISÃO ATUALIZADA (a)	RECEITAS REALIZADAS				SALDO A REALIZAR (a-c)
			Nº Rlimetro (b)	% (b/a)	Δ nº Rlimetro (c)	% (c/a)	
RECEITAS (EXCETO INTRA-ORÇAMENTÁRIAS) (I)	21.649.070,60	21.649.070,60	4.185.690,11	19,33	18.519.319,43	85,54	3.129.751,17
Receitas Correntes	20.889.070,60	20.889.070,60	3.985.655,89	19,08	17.661.462,63	84,54	3.227.607,97
Impostos, Taxas e Contribuições de Melhoria	1.056.300,00	1.056.300,00	195.081,14	18,46	890.843,11	84,33	165.456,89
Impostos	1.002.300,00	1.002.300,00	194.956,08	19,45	873.066,64	87,10	129.233,36
Taxas	47.400,00	47.400,00	125,06	0,26	17.776,47	37,50	29.623,53
Contribuição de Melhoria	6.600,00	6.600,00	0,00	0,00	0,00	0,00	6.600,00
Receita Patrimonial	55.850,00	55.850,00	2.080,49	3,72	27.060,58	48,45	28.789,42
Exploração do Patrimônio Imobiliário do Estado	4.400,00	4.400,00	0,00	0,00	0,00	0,00	4.400,00
Valores Mobiliários	40.450,00	40.450,00	2.080,49	5,14	27.060,58	66,89	13.389,42
Demais Receitas Patrimoniais	11.000,00	11.000,00	0,00	0,00	0,00	0,00	11.000,00
Receita de Serviços	41.100,00	41.100,00	762,30	1,85	762,30	1,85	40.337,70
Serviços Administrativos e Comerciais Gerais	10.000,00	10.000,00	0,00	0,00	0,00	0,00	10.000,00
Serviços e Atividades Referentes à Saúde	30.000,00	30.000,00	762,30	2,54	762,30	2,54	29.237,70
Outros Serviços	1.100,00	1.100,00	0,00	0,00	0,00	0,00	1.100,00
Transferências Correntes	19.533.920,60	19.533.920,60	3.762.852,84	19,26	16.707.066,37	85,52	2.826.854,23
Transferências da União e de suas Entidades	11.911.663,00	11.911.663,00	2.591.934,42	21,75	10.739.758,71	90,16	1.171.904,29
Transferências dos Estados e do Distrito Federal e de suas Entidades	2.646.757,60	2.646.757,60	453.964,41	17,15	2.153.257,90	81,35	493.499,70
Transferências de Instituições Privadas	3.300,00	3.300,00	0,00	0,00	0,00	0,00	3.300,00
Transferências de Outras Instituições Públicas	4.970.200,00	4.970.200,00	715.063,35	14,38	3.812.159,10	76,70	1.158.040,90
Transferências de Pessoas Físicas	2.000,00	2.000,00	0,00	0,00	0,00	0,00	2.000,00
Transferências Provenientes de Depósitos Não Identificados	0,00	0,00	1.890,66	0,00	1.890,66	0,00	-1.890,66
Outras Receitas Correntes	201.900,00	201.900,00	24.879,12	12,32	35.730,27	17,69	166.169,73
Multas Administrativas, Contratuais e Judiciais	78.800,00	78.800,00	24.083,51	30,56	27.087,61	34,37	51.712,39
Indenizações, Restituições e Ressarcimentos	22.100,00	22.100,00	0,00	0,00	0,00	0,00	22.100,00
Demais Receitas Correntes	101.000,00	101.000,00	795,61	0,78	8.642,66	8,55	92.357,34
Receitas de Capital	760.000,00	760.000,00	200.034,22	26,32	857.856,80	112,87	-97.856,80
Operações de Crédito	10.000,00	10.000,00	0,00	0,00	0,00	0,00	10.000,00
Operações de Crédito - Mercado Interno	10.000,00	10.000,00	0,00	0,00	0,00	0,00	10.000,00
Alienação de Bens	40.000,00	40.000,00	0,00	0,00	0,00	0,00	40.000,00
Alienação de Bens Móveis	20.000,00	20.000,00	0,00	0,00	0,00	0,00	20.000,00
Alienação de Bens Imóveis	20.000,00	20.000,00	0,00	0,00	0,00	0,00	20.000,00
Transferências de Capital	710.000,00	710.000,00	200.034,22	28,17	857.856,80	120,82	-147.856,80
Transferências da União e de suas Entidades	490.000,00	490.000,00	200.034,22	40,82	689.672,72	140,74	-199.672,72
Transferências dos Estados e do Distrito Federal e de suas Entidades	220.000,00	220.000,00	0,00	0,00	168.184,08	76,44	51.815,92
RECEITAS (INTRA-ORÇAMENTÁRIAS) (II)	-	-	-	-	-	-	-
SUBTOTAL DAS RECEITAS (III) = (I + II)	21.649.070,60	21.649.070,60	4.185.690,11	19,33	18.519.319,43	85,54	3.129.751,17
OPERAÇÕES DE CRÉDITO / REFINANCIAMENTO (IV)	-	-	-	-	-	-	0
Operações de Crédito Internas	-	-	-	-	-	0,00	0


Mobiliária										0
Contratual										0
Operações de Crédito Externas									0,00	0
Mobiliária										0
Contratual										0
SUBTOTAL COM REFINANCIAMENTO (V) = (II + IV)	21.649.070,60	21.649.070,60	21.649.070,60	21.649.070,60	4.185.690,11	19,33	18.519.319,43	85,54		3.129.751,17
DÉFICIT (VI)										0
TOTAL (VII) = (V + VI)	21.649.070,60	21.649.070,60	21.649.070,60	21.649.070,60	4.185.690,11	19,33	18.519.319,43			3.129.751,17
SALDOS DE EXERCÍCIOS ANTERIORES (UTILIZADOS PARA CRÉDITOS ADICIONAIS)									206.330,00	0
Superávit Financeiro									206.330,00	0
Reabertura de Créditos Adicionais										0

DESPESAS	DOTAÇÃO INICIAL (d)	DOTAÇÃO ATUALIZADA (e)	DESPESAS EMPENHADAS		SALDO A EMPENHAR (g) = (e-f)	DESPESAS LIQUIDADAS		SALDO A LIQUIDAR (i) = (e-h)	DESPESAS PAGAS ATÉ O BIMESTRE (j)	INSCRITAS RP NÃO PROCESSADOS (k)
			No Bimestre	Até o Bimestre (f)		No Bimestre	Até o Bimestre (h)			
DESPESAS (EXCETO INTRA-ORÇAMENTÁRIAS) (VIII)	21.649.070,60	21.943.244,60	1.918.836,31	17.938.580,33	4.004.664,27	3.724.066,51	17.708.194,95	4.235.049,65	17.316.526,71	230.385,38
DESPESAS CORRENTES	18.719.224,60	19.306.998,60	1.984.832,63	16.575.953,87	2.731.044,73	3.581.119,17	16.352.568,49	2.954.430,11	15.960.900,25	223.385,38
PESSOAL E ENCARGOS SOCIAIS	9.238.041,55	8.896.241,55	1.000.254,86	7.801.417,38	1.094.824,17	1.567.211,00	7.799.929,75	1.096.311,80	7.674.395,82	1.487,63
JUROS E ENCARGOS DA DÍVIDA	2.050,00	0,00	0,00	0,00	0,00	0,00	0,00	0,00	0,00	0,00
OUTRAS DESPESAS CORRENTES	9.479.133,05	10.410.757,05	984.577,77	8.774.536,49	1.636.220,56	2.013.908,17	8.552.638,74	1.858.118,31	8.286.504,43	221.897,75
DESPESAS DE CAPITAL	2.729.846,00	2.436.246,00	-65.996,32	1.362.626,46	1.073.619,54	142.947,34	1.355.626,46	1.080.619,54	1.355.626,46	7.000,00
INVESTIMENTOS	1.937.285,00	1.549.085,00	-131.130,36	834.970,19	714.114,81	44.819,64	827.970,19	721.114,81	827.970,19	7.000,00
INVERSÕES FINANCEIRAS	268.000,00	260.000,00	0,00	0,00	260.000,00	0,00	260.000,00	260.000,00	260.000,00	0,00
AMORTIZAÇÃO DA DÍVIDA	524.561,00	627.161,00	65.134,04	527.656,27	99.504,73	98.127,70	527.656,27	99.504,73	527.656,27	0,00
RESERVA DE CONTINGÊNCIA	200.000,00	200.000,00	0,00	0,00	200.000,00	0,00	0,00	200.000,00	0,00	0,00
RESERVA DE CONTINGÊNCIA	200.000,00	200.000,00	0,00	0,00	200.000,00	0,00	0,00	200.000,00	0,00	0,00
AMORTIZAÇÃO DA DÍV. / REFINANCIAMENTO (XI)	0,00	0,00	0,00	0,00	0,00	0,00	0,00	0,00	0,00	0,00
Amortização da Dívida Interna	0,00	0,00	0,00	0,00	0,00	0,00	0,00	0,00	0,00	0,00
Dívida Mobiliária	0,00	0,00	0,00	0,00	0,00	0,00	0,00	0,00	0,00	0,00
Outras Dívidas	0,00	0,00	0,00	0,00	0,00	0,00	0,00	0,00	0,00	0,00
Amortização da Dívida Externa	0,00	0,00	0,00	0,00	0,00	0,00	0,00	0,00	0,00	0,00
Dívida Mobiliária	0,00	0,00	0,00	0,00	0,00	0,00	0,00	0,00	0,00	0,00
Outras Dívidas	0,00	0,00	0,00	0,00	0,00	0,00	0,00	0,00	0,00	0,00
DESPESAS (INTRA-ORÇAMENTÁRIAS) (IX)	-	-	-	-	-	-	-	-	-	0,00
SUBTOTAL DAS DESPESAS (X) = (VIII + IX)	21.649.070,60	21.943.244,60	1.918.836,31	17.938.580,33	4.004.664,27	3.724.066,51	17.708.194,95	4.235.049,65	17.316.526,71	230.385,38
SUBTOTAL C/ REFINANCIAMENTO (XII) = (X + XI)	21.649.070,60	21.943.244,60	1.918.836,31	17.938.580,33	4.004.664,27	3.724.066,51	17.708.194,95	4.235.049,65	17.316.526,71	230.385,38
SUPERÁVIT (XIII)				580.739,10			811.124,48			1.202.792,72
TOTAL (XIV) = (XII + XIII)	21.649.070,60	21.943.244,60	1.918.836,31	17.938.580,33	4.004.664,27	3.724.066,51	18.519.319,43	4.235.049,65	17.316.526,71	230.385,38
RESERVA DO RPPS										

RECEITAS INTRA-ORÇAMENTÁRIAS	PREVISÃO INICIAL	PREVISÃO ATUALIZADA (a)	RECEITAS REALIZADAS				SALDO A REALIZAR (a-c)
			No Bimestre (b)	% (b/a)	Até o Bimestre (c)	% (c/a)	
RECEITAS (INTRA-ORÇAMENTÁRIAS) (II)							

DESpesas INTRA-ORÇAMENTÁRIAS	DOTAÇÃO INICIAL (d)	DOTAÇÃO ATUALIZADA (e)	DESpesas EMPENHADAS		SALDO A EMPENHAR (g) = (e-f)	DESpesas LIQUIDADAS		SALDO A LIQUIDAR (i) = (e-h)	DESpesas PAGAS ATÉ O BIMESTRE (j)	INSCRITAS RP NÃO PROCESSADOS (k)
			No Bimestre	Até o Bimestre (f)		No Bimestre	Até o Bimestre (h)			
DESpesas (INTRA-ORÇAMENTÁRIAS) (IX)										0,00


UELITON VALDIR PALMEIRA SOUZA
PREFEITO MUNICIPAL Mat.373


Elias Antonio dos Anjos
CONTADOR(A) CRC.21822/O/BA



ESTADO DA BAHIA
PREFEITURA MUNICIPAL DE CONTENDAS DO SINCORÁ
Demonstrativo da Execução das despesas por Função/SubFunção

RREO – Anexo II (LRF, Art. 52, inciso II, alínea "c")

NOVEMBRO-DEZEMBRO/2019

R\$ 1,00

Função/SubFunção	DOTAÇÃO INICIAL	DOTAÇÃO ATUALIZADA (a)	DESPESAS EMPENHADAS			SALDO A EMPENHAR (c) = (a-b)	DESPESAS LIQUIDADAS			SALDO A LIQUIDAR (e) = (a-d)	INSCRITAS RP NÃO PROCESSADAS (f)
			No Bimestre	Até Bimestre (b)	% (b) / t (b)		No Bimestre	Até Bimestre (d)	% (d) / t (d)		
DESPESAS (EXCETO INTRA-ORÇAMENTÁRIAS) (I)	21.649.070,60	21.943.244,60	1.918.836,31	17.938.580,33	100,00	4.004.664,27	3.724.066,51	17.708.194,95	100,00	4.235.049,65	0,00
01 - Legislativa	938.025,00	938.025,00	15.582,25	856.790,89	4,78	81.234,11	180.204,39	856.790,89	4,84	81.234,11	0,00
031 - Ação Legislativa	938.025,00	938.025,00	15.582,25	856.790,89	4,78	81.234,11	180.204,39	856.790,89	4,84	81.234,11	0,00
04 - Administração	3.103.877,00	3.080.077,00	255.141,25	2.947.870,03	16,43	132.206,97	571.170,67	2.872.255,70	16,22	207.821,30	0,00
122 - Administração Geral	3.008.969,00	3.070.669,00	255.141,25	2.940.710,03	16,39	129.958,97	571.170,67	2.865.095,70	16,18	205.573,30	75.614,33
123 - Administração Financeira	59.508,00	9.008,00	0,00	7.160,00	0,04	1.848,00	0,00	7.160,00	0,04	1.848,00	0,00
124 - Controle Interno	35.400,00	400,00	0,00	0,00	0,00	400,00	0,00	0,00	0,00	400,00	0,00
06 - Segurança Pública	28.900,00	4.400,00	0,00	450,00	0,00	3.950,00	0,00	450,00	0,00	3.950,00	0,00
182 - Defesa Civil	28.900,00	4.400,00	0,00	450,00	0,00	3.950,00	0,00	450,00	0,00	3.950,00	0,00
08 - Assistência Social	961.402,80	961.402,80	41.892,69	728.853,59	4,06	232.549,21	140.519,16	722.769,19	4,08	238.633,61	0,00
122 - Administração Geral	14.002,00	9.002,00	0,00	0,00	0,00	9.002,00	0,00	0,00	0,00	9.002,00	0,00
243 - Assistência a Criança e ao Adolescente	66.900,00	41.900,00	0,00	6.100,00	0,03	35.800,00	0,00	3.200,00	0,02	38.700,00	2.900,00
244 - Assistência Comunitária	843.500,80	887.500,80	41.892,69	722.753,59	4,03	164.747,21	140.519,16	719.569,19	4,06	167.931,61	3.184,40
482 - Habitacao Urbana	37.000,00	23.000,00	0,00	0,00	0,00	23.000,00	0,00	0,00	0,00	23.000,00	0,00
10 - Saúde	4.029.883,55	4.221.983,55	389.200,02	3.751.908,74	20,92	470.074,81	883.210,17	3.694.119,44	20,86	527.864,11	0,00
122 - Administração Geral	3.123.482,55	3.545.082,55	308.674,22	3.170.548,51	17,67	374.534,04	753.399,27	3.120.562,81	17,62	424.519,74	49.985,70
301 - Atenção Básica	782.497,00	611.197,00	81.525,40	567.579,83	3,16	43.617,17	127.811,70	562.779,83	3,18	48.417,17	4.800,00
302 - Assistência Hospitalar e Ambulatorial	87.704,00	28.704,00	0,00	2.780,00	0,02	25.924,00	0,00	2.780,00	0,02	25.924,00	0,00
512 - Saneamento Basico Urbano	36.200,00	37.000,00	-999,60	11.000,40	0,06	25.999,60	1.999,20	7.996,80	0,05	29.003,20	3.003,60
11 - Trabalho	160.200,00	155.500,00	15.099,84	148.911,24	0,83	6.588,76	33.011,82	148.911,24	0,84	6.588,76	0,00
334 - Fomento ao Trabalho	160.200,00	155.500,00	15.099,84	148.911,24	0,83	6.588,76	33.011,82	148.911,24	0,84	6.588,76	0,00
12 - Educação	9.085.096,25	8.564.996,25	946.784,55	6.369.175,17	35,51	2.195.821,08	1.425.297,14	6.335.639,55	35,78	2.229.356,70	0,00
361 - Ensino Fundamental	9.085.096,25	8.564.996,25	946.784,55	6.369.175,17	35,51	2.195.821,08	1.425.297,14	6.335.639,55	35,78	2.229.356,70	33.535,62
13 - Cultura	30.469,00	51.469,00	0,00	39.250,00	0,22	12.219,00	4.325,00	39.250,00	0,22	12.219,00	0,00
392 - Difusão Cultural	30.469,00	51.469,00	0,00	39.250,00	0,22	12.219,00	4.325,00	39.250,00	0,22	12.219,00	0,00
15 - Urbanismo	2.159.472,00	2.987.500,05	363.135,71	2.927.658,81	16,32	59.841,24	441.587,73	2.871.580,73	16,22	115.919,32	0,00
451 - Infraestrutura Urbana	2.159.472,00	2.987.500,05	363.135,71	2.927.658,81	16,32	59.841,24	441.587,73	2.871.580,73	16,22	115.919,32	56.078,08
20 - Agricultura	24.000,00	0,00	0,00	0,00	0,00	0,00	0,00	0,00	0,00	0,00	0,00
122 - Administração Geral	24.000,00	0,00	0,00	0,00	0,00	0,00	0,00	0,00	0,00	0,00	0,00



ESTADO DA BAHIA
PREFEITURA MUNICIPAL DE CONTENDAS DO SINCORÁ
Demonstrativo da Execução das despesas por Função/SubFunção


RREO – Anexo II (LRF, Art. 52, inciso II, alínea "c")

NOVEMBRO-DEZEMBRO/2019

R\$ 1,00

Função/SubFunção	DOTAÇÃO INICIAL	DOTAÇÃO ATUALIZADA (a)	DESPESAS EMPENHADAS			SALDO A EMPENHAR (c) = (a-b)	DESPESAS LIQUIDADAS			SALDO A LIQUIDAR (e) = (a-d)	INSCRITAS RP NÃO PROCESSADOS (f)
			No Bimestre	Até Bimestre (b)	% (b) / t (b)		No Bimestre	Até Bimestre (d)	% (d) / t (d)		
25 - Energia	156.450,00	169.150,00	39.000,00	164.841,86	0,92	4.308,14	44.740,43	164.558,21	0,93	4.591,79	0,00
752 - Energia Eletrica	156.450,00	169.150,00	39.000,00	164.841,86	0,92	4.308,14	44.740,43	164.558,21	0,93	4.591,79	283,65
26 - Transporte	14.000,00	300,00	0,00	0,00	0,00	300,00	0,00	0,00	0,00	300,00	0,00
782 - Transporte Rodoviário	14.000,00	300,00	0,00	0,00	0,00	300,00	0,00	0,00	0,00	300,00	0,00
27 - Desporto e Lazer	757.295,00	608.440,95	-147.000,00	2.870,00	0,02	605.570,95	0,00	1.870,00	0,01	606.570,95	0,00
812 - Desporto Comunitário	757.295,00	608.440,95	-147.000,00	2.870,00	0,02	605.570,95	0,00	1.870,00	0,01	606.570,95	1.000,00
99 - Reserva	200.000,00	200.000,00	0,00	0,00	0,00	200.000,00	0,00	0,00	0,00	200.000,00	0,00
999 - Reserva	200.000,00	200.000,00	0,00	0,00	0,00	200.000,00	0,00	0,00	0,00	200.000,00	0,00
TOTAL (III) = (I + II)	21.649.070,60	21.943.244,60	1.918.836,31	17.938.580,33	100,00	4.004.664,27	3.724.066,51	17.708.194,95	100,00	4.235.049,65	230.385,38


UELITON VALDIR PALMEIRA SOUZA
PREFEITO MUNICIPAL Mat.373


Elias Antonio dos Anjos
CONTADOR(A) CRC.21822/O/BA



ESTADO DA BAHIA
PREFEITURA MUNICIPAL DE CONTENDAS DO SINCORÁ
Demonstrativo da Receita Corrente Líquida

RREO – Anexo III (LRF, Art. 53, inciso I)

NOVEMBRO-DEZEMBRO/2019

R\$ 1,00

ESPECIFICAÇÃO	EVOLUÇÃO DA RECEITA REALIZADA NOS ÚLTIMOS 12 MESES												TOTAL (ÚLTIMOS 12 MESES)	PREVISÃO ATUALIZADA 2019
	01/2019	02/2019	03/2019	04/2019	05/2019	06/2019	07/2019	08/2019	09/2019	10/2019	11/2019	12/2019		
1- RECEITAS CORRENTES (I)	1.586.858,35	1.641.021,10	1.384.998,05	1.446.829,55	1.585.219,80	1.392.478,74	1.829.943,51	1.973.484,45	1.366.854,09	1.363.317,23	1.558.253,80	2.884.744,81	20.014.003,48	23.586.242,00
1.1- Impostos, Taxas e Contribuições de Melhoria	51.285,99	60.430,31	35.371,57	52.169,29	26.463,18	76.733,34	101.034,15	100.814,37	101.387,23	90.072,54	71.622,42	123.458,72	890.843,11	1.056.300,00
1.1.1- IPTU	333,92	224,94	0,00	482,45	1.309,29	536,01	2.778,62	1.109,78	518,23	67,77	89,09	157,66	7.607,76	40.000,00
1.1.2- ISS	19.257,69	24.441,80	12.542,64	32.849,42	21.834,79	71.901,85	74.717,02	73.605,97	84.089,85	69.914,23	66.582,53	82.391,25	634.129,04	663.650,00
1.1.3- ITBI	0,00	900,00	0,00	400,00	0,00	0,00	0,00	0,00	800,00	1.200,00	2.400,00	0,00	5.700,00	19.000,00
1.1.4- IRRF	31.574,38	31.285,05	21.877,70	17.237,29	2.639,17	2.456,37	23.233,96	17.942,41	15.434,07	18.613,89	2.550,80	40.794,75	225.629,84	277.450,00
1.1.5- Outros Impostos, Taxas e Contribuições de Melhoria	120,00	3.578,52	951,23	1.200,13	679,93	1.839,11	304,55	8.156,21	545,08	276,65	0,00	125,06	17.776,47	56.200,00
1.3- Receita Patrimonial	1.272,30	2.036,57	1.800,48	2.329,91	2.428,89	8.590,96	1.675,25	1.500,18	1.467,49	1.878,06	1.074,97	1.005,52	27.060,58	55.850,00
1.3.1- Rendimentos de Aplicação Financeira	1.272,30	2.036,57	1.800,48	2.329,91	2.428,89	8.590,96	1.675,25	1.500,18	1.467,49	1.878,06	1.074,97	1.005,52	27.060,58	34.350,00
1.3.2- Outras Receitas Patrimoniais	0,00	0,00	0,00	0,00	0,00	0,00	0,00	0,00	0,00	0,00	0,00	0,00	0,00	21.500,00
1.6- Receita de Serviços	0,00	0,00	0,00	0,00	0,00	0,00	0,00	0,00	0,00	0,00	762,30	0,00	762,30	41.100,00
1.7- Transferências Correntes	1.533.391,85	1.577.514,11	1.345.111,04	1.390.520,73	1.555.671,22	1.308.727,27	1.725.972,64	1.870.445,99	1.263.339,02	1.270.717,79	1.460.160,25	2.760.035,31	19.059.607,22	22.231.092,00
1.7.1- Cota-Parte do FPM	880.844,74	967.555,20	724.450,28	706.780,97	907.030,24	714.465,73	977.029,21	712.898,10	634.473,52	583.999,07	792.570,31	1.351.201,55	9.953.298,92	10.670.000,00
1.7.2- Cota-Parte do ICMS	143.721,32	181.986,24	189.968,30	230.915,63	171.800,86	181.623,76	244.286,70	181.550,41	208.771,94	228.388,18	211.135,29	324.369,20	2.498.527,83	2.687.057,00
1.7.3- Cota-Parte do IPVA	3.856,11	3.726,19	6.191,22	8.341,78	7.883,16	5.017,91	16.437,80	8.177,99	16.021,76	12.733,37	6.384,49	3.463,65	98.235,43	105.800,00
1.7.4- Cota-Parte do ITR	677,69	18,72	17,67	12,67	6,20	150,87	63,64	269,42	461,31	2.786,56	804,72	828,16	6.097,63	12.000,00
1.7.5- Transferências da LC 87/1996	0,00	0,00	0,00	0,00	0,00	0,00	0,00	0,00	0,00	0,00	0,00	0,00	0,00	11.000,00
1.7.6- Transferências da LC 61/1989	1.526,31	1.615,69	1.560,41	1.581,96	1.549,03	1.624,16	1.642,20	1.469,78	1.791,69	1.585,63	1.665,15	1.957,23	19.569,24	27.300,00
1.7.7- Transferências do FUNDEB	412.298,05	311.854,38	281.995,45	315.098,45	324.868,41	280.072,92	306.145,21	280.602,00	288.094,06	296.066,82	305.384,92	409.678,43	3.812.159,10	4.970.200,00
1.7.8- Outras Transferências Correntes	90.467,63	110.757,69	140.927,71	127.789,27	142.533,32	123.771,92	180.357,88	685.478,29	113.724,74	145.158,16	142.215,37	668.537,09	2.671.719,07	3.747.735,00
1.8- Outras Receitas Correntes	908,21	1.040,11	2.714,96	1.809,62	656,51	427,17	1.261,47	723,91	660,35	648,84	24.633,86	245,26	35.730,27	201.900,00
2- DEDUÇÕES (II)	-205.819,87	-230.657,19	-184.125,39	-189.210,10	-217.343,96	-180.251,58	-169.684,09	-180.579,05	-171.945,60	-165.581,30	-202.178,84	-255.163,88	-2.352.540,85	-2.697.171,40
2.3- Dedução de Receita para Formação do FUNDEB	-205.819,87	-230.657,19	-184.125,39	-189.210,10	-217.343,96	-180.251,58	-169.684,09	-180.579,05	-171.945,60	-165.581,30	-202.178,84	-255.163,88	-2.352.540,85	-2.697.171,40
RECEITA CORRENTE LÍQUIDA	1.381.038,48	1.410.363,91	1.200.872,66	1.257.619,45	1.367.875,84	1.212.227,16	1.660.259,42	1.792.905,40	1.194.908,49	1.197.735,93	1.356.074,96	2.629.580,93	17.661.462,63	20.889.070,60



ESTADO DA BAHIA
PREFEITURA MUNICIPAL DE CONTENDAS DO SINCORÁ
Demonstrativo da Receita Corrente Líquida

RREO – Anexo III (LRF, Art. 53, inciso I)

NOVEMBRO-DEZEMBRO/2019

R\$ 1,00

ESPECIFICAÇÃO	EVOLUÇÃO DA RECEITA REALIZADA NOS ÚLTIMOS 12 MESES												TOTAL (ÚLTIMOS 12 MESES)	PREVISÃO ATUALIZADA 2019
	01/2019	02/2019	03/2019	04/2019	05/2019	06/2019	07/2019	08/2019	09/2019	10/2019	11/2019	12/2019		

UELITON VALDIR PALMEIRA SOUZA
PREFEITO MUNICIPAL Mat.373

Elias Antonio dos Anjos
CONTADOR(A) CRC:21822/O/BA



ESTADO DA BAHIA

PREFEITURA MUNICIPAL DE CONTENDAS DO SINCORÁ

Demonstrativo das Receitas e Despesas Previdenciárias do Regime Próprio de Previdência dos Servidores

RREO - Anexo 4 (LRF, Art. 53, inciso II)

NOVEMBRO-DEZEMBRO/2019

PLANO PREVIDENCIÁRIO		RECEITAS REALIZADAS			
RECEITAS PREVIDENCIÁRIAS - RPPS	PREVISÃO INICIAL	PREVISÃO ATUALIZADA	Até o Bimestre		
			2019	2018	
RECEITAS CORRENTES	0,00	0,00	0,00	0,00	
Receita de Contribuições dos Segurados	0,00	0,00	0,00	0,00	
Civil	0,00	0,00	0,00	0,00	
Ativo	0,00	0,00	0,00	0,00	
Inativo	0,00	0,00	0,00	0,00	
Pensionista	0,00	0,00	0,00	0,00	
Militar	0,00	0,00	0,00	0,00	
Ativo	0,00	0,00	0,00	0,00	
Inativo	0,00	0,00	0,00	0,00	
Pensionista	0,00	0,00	0,00	0,00	
Receita de Contribuições Patronais	0,00	0,00	0,00	0,00	
Civil	0,00	0,00	0,00	0,00	
Ativo	0,00	0,00	0,00	0,00	
Inativo	0,00	0,00	0,00	0,00	
Pensionista	0,00	0,00	0,00	0,00	
Militar	0,00	0,00	0,00	0,00	
Ativo	0,00	0,00	0,00	0,00	
Inativo	0,00	0,00	0,00	0,00	
Pensionista	0,00	0,00	0,00	0,00	
Em Regime de Parcelamento de Débitos	0,00	0,00	0,00	0,00	
Receita Patrimonial	0,00	0,00	0,00	0,00	
Receitas Imobiliárias	0,00	0,00	0,00	0,00	
Receitas de Valores Mobiliários	0,00	0,00	0,00	0,00	
Outras Receitas Patrimoniais	0,00	0,00	0,00	0,00	
Receita de Serviços	0,00	0,00	0,00	0,00	
Outras Receitas Correntes	0,00	0,00	0,00	0,00	
Compensação Previdenciária do RGPS para o RPPS	0,00	0,00	0,00	0,00	
Demais Receitas Correntes	0,00	0,00	0,00	0,00	
RECEITAS DE CAPITAL (III)	0,00	0,00	0,00	0,00	
Alienação de Bens, Direitos e Ativos	0,00	0,00	0,00	0,00	
Amortização de Empréstimos	0,00	0,00	0,00	0,00	

Outras Receitas de Capital	0,00	0,00	0,00	0,00
TOTAL DAS RECEITAS PREVIDENCIÁRIAS RPPS - (IV) = (I + III - II)	0,00	0,00	0,00	0,00

DESPESAS	DOTAÇÃO INICIAL	DOTAÇÃO ATUALIZADA	DESPESAS EMPENHADAS		DESPESAS LIQUIDADAS		INSCRITAS EM RESTOS A PAGAR NÃO PROCESSADOS	
			Até o Bimestre 2019	Até o Bimestre 2018	Até o Bimestre 2019	Até o Bimestre 2018	Até o Bimestre 2019	Até o Bimestre 2018
DESPESAS PREVIDENCIÁRIAS	0,00	0,00	0,00	0,00	0,00	0,00	0,00	0,00
ADMINISTRAÇÃO (IV)	0,00	0,00	0,00	0,00	0,00	0,00	0,00	0,00
Despesas Correntes	0,00	0,00	0,00	0,00	0,00	0,00	0,00	0,00
Despesas de Capital	0,00	0,00	0,00	0,00	0,00	0,00	0,00	0,00
PREVIDÊNCIA (V)	0,00	0,00	0,00	0,00	0,00	0,00	0,00	0,00
Benefícios - Civil	0,00	0,00	0,00	0,00	0,00	0,00	0,00	0,00
Aposentadorias	0,00	0,00	0,00	0,00	0,00	0,00	0,00	0,00
Pensões	0,00	0,00	0,00	0,00	0,00	0,00	0,00	0,00
Outros Benefícios Previdenciários	0,00	0,00	0,00	0,00	0,00	0,00	0,00	0,00
Pessoal Militar	0,00	0,00	0,00	0,00	0,00	0,00	0,00	0,00
Reformas	0,00	0,00	0,00	0,00	0,00	0,00	0,00	0,00
Pensões	0,00	0,00	0,00	0,00	0,00	0,00	0,00	0,00
Outros Benefícios Previdenciários	0,00	0,00	0,00	0,00	0,00	0,00	0,00	0,00
Outras Despesas Previdenciárias	0,00	0,00	0,00	0,00	0,00	0,00	0,00	0,00
Compensação Previdenciária do RPPS para o RGPS	0,00	0,00	0,00	0,00	0,00	0,00	0,00	0,00
Demais Despesas Previdenciárias	0,00	0,00	0,00	0,00	0,00	0,00	0,00	0,00
TOTAL DAS DESPESAS PREVIDENCIÁRIAS RPPS (VII) = (V + VI)	0,00	0,00	0,00	0,00	0,00	0,00	0,00	0,00

RESULTADO PREVIDENCIÁRIO (VII) = (III - VI)	0,00	0,00	0,00	0,00	0,00	0,00
--	-------------	-------------	-------------	-------------	-------------	-------------

RECURSOS RPPS ARRECADADOS EM EXERCÍCIOS ANTERIORES	PREVISÃO ORÇAMENTÁRIA
VALOR	

APORTES DE RECURSOS PARA O REGIME PRÓPRIO DE PREVIDÊNCIA DO SERVIDOR	APORTES REALIZADOS
TOTAL DOS APORTES PARA O RPPS	0,00
Plano Financeiro	0,00
Recursos para Cobertura de Insuficiências Financeiras	0,00
Recursos para Formação de Reserva	0,00
Outros Aportes para o RPPS	0,00
Plano Previdenciário	0,00

Recursos para Cobertura de Insuficiências Financeiras	0,00
Recursos para Formação de Reserva	0,00
Outros Aportes para o RPPS	0,00

RESERVA ORÇAMENTÁRIA DO RPPS	PREVISÃO ORÇAMENTÁRIA
VALOR	0,00

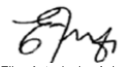
BENS E DIREITOS DO RPPS	PERÍODO DE REFERÊNCIA	
	2019	2018
Caixa e Equivalentes de Caixa	0,00	0,00
Investimentos e Aplicações	0,00	0,00
Outros Bens e Direitos	0,00	0,00

PLANO FINANCEIRO				
RECEITAS PREVIDENCIÁRIAS - RPPS	PREVISÃO INICIAL	PREVISÃO ATUALIZADA	RECEITAS REALIZADAS	
			Até o Bimestre 2019	Até o Bimestre 2018
RECEITAS CORRENTES (VII)				
Receita de Contribuições dos Segurados				
Civil				
Ativo				
Inativo				
Pensionista				
Militar				
Ativo				
Inativo				
Pensionista				
Receita de Contribuições Patronais				
Civil				
Ativo				
Inativo				
Pensionista				
Militar				
Ativo				
Inativo				
Pensionista				
Em Regime de Parcelamento de Débitos				
Receita Patrimonial				
Receitas Imobiliárias				
Receitas de Valores Mobiliários				
Outras Receitas Patrimoniais				
Receita de Serviços				
Outras Receitas Correntes				
Compensação Previdenciária do RGPS para o RPPS				
Demais Receitas Correntes				
RECEITAS DE CAPITAL (IX)				
Alienação de Bens, Direitos e Ativos				
Amortização de Empréstimos				
Outras Receitas de Capital				
TOTAL DAS RECEITAS PREVIDENCIÁRIAS RPPS - (X) = (VII + IX)				

DESPESAS	DOTAÇÃO INICIAL	DOTAÇÃO ATUALIZADA	DESPESAS EMPENHADAS		DESPESAS LIQUIDADAS		INSCRITAS EM RESTOS A PAGAR NÃO PROCESSADOS	
			Até o Bimestre 2019	Até o Bimestre 2018	Até o Bimestre 2019	Até o Bimestre 2018	Até o Bimestre 2019	Até o Bimestre 2018
ADMINISTRAÇÃO (XI)								
Despesas Correntes								
Despesas de Capital								
PREVIDÊNCIA (XII)								
Benefícios - Civil								
Aposentadorias								
Pensões								
Outros Benefícios Previdenciários								
Benefícios - Militar								
Reformas								
Pensões								
Outros Benefícios Previdenciários								
Outras Despesas Previdenciárias								
Compensação Previdenciária do RPPS para o RGPS								
Demais Despesas Previdenciárias								
TOTAL DAS DESPESAS PREVIDENCIÁRIAS RPPS (XIII) = (XI + XII)								
RESULTADO PREVIDENCIÁRIO (XIV) = (X - XIII)								
APORTES DE RECURSOS PARA O REGIME PRÓPRIO DE PREVIDÊNCIA DO SERVIDOR			APORTES REALIZADOS					

Recursos para Cobertura de Insuficiências Financeiras
Recursos para Formação de Reserva


UELITON VALDIR PALMEIRA SOUZA
PREFEITO MUNICIPAL Mat.373


Elias Antonio dos Anjos
CONTADOR(A) CRC.21822/O/BA



ESTADO DA BAHIA
PREFEITURA MUNICIPAL DE CONTENDAS DO SINCORÁ
Demonstrativo do Resultado Primário e Nominal

RREO – Anexo VI (LRF, Art. 53, inciso III)

NOVEMBRO-DEZEMBRO/2019

R\$ 1,00

ACIMA DA LINHA		
RECEITAS PRIMÁRIAS	PREVISÃO ATUALIZADA	RECEITAS REALIZADAS (a)
		Até o Bimestre
RECEITAS CORRENTES (I)	20.889.070,60	17.661.462,63
Impostos, Taxas e Contribuições de Melhoria	1.056.300,00	890.843,11
IPTU	40.000,00	7.607,76
ISS	663.650,00	634.129,04
ITBI	19.000,00	5.700,00
IRRF	277.450,00	225.629,84
Outros Impostos, Taxas e Contribuições de Melhoria	56.200,00	17.776,47
Contribuições	0,00	0,00
Receita Patrimonial	55.850,00	27.060,58
Aplicações Financeiras (II)	34.350,00	27.060,58
Outras Receitas Patrimoniais	21.500,00	0,00
Transferências Correntes	19.533.920,60	16.707.066,37
Cota-Parte do FPM	8.536.000,00	8.121.329,22
Cota-Parte do ICMS	2.149.645,60	1.998.822,52
Cota-Parte do IPVA	84.640,00	78.589,02
Cota-Parte do ITR	9.600,00	4.878,20
Transferências da LC 87/1996	8.800,00	0,00
Transferências da LC 61/1989	27.300,00	19.569,24
Transferências do FUNDEB	4.970.200,00	3.812.159,10
Outras Transferências Correntes	3.747.735,00	2.671.719,07
Demais Receitas Correntes	243.000,00	36.492,57
Outras Receitas Financeiras (III)	0,00	0,00
Receitas Correntes Restantes	243.000,00	36.492,57
RECEITAS PRIMÁRIAS CORRENTES (IV) = (I - II - III)	20.854.720,60	17.634.402,05
RECEITAS DE CAPITAL (V)	760.000,00	857.856,80
Operações de Crédito (VI)	10.000,00	0,00
Amortização de Empréstimos (VII)	0,00	0,00
Alienação de Bens	40.000,00	0,00
Receitas de Alienação de Investimentos Temporários (VIII)	0,00	0,00
Receitas de Alienação de Investimentos Permanentes (IX)	0,00	0,00
Outras Alienações de Bens	40.000,00	0,00
Transferências de Capital	710.000,00	857.856,80
Convênios	430.000,00	168.164,08
Outras Transferências de Capital	280.000,00	689.672,72
Outras Receitas de Capital	0,00	0,00
Outras Receitas de Capital Não Primárias (X)	0,00	0,00
Outras Receitas de Capital Primárias	0,00	0,00

RECEITAS PRIMÁRIAS DE CAPITAL (XI) = (V - VI - VII - VIII - IX - X)	750.000,00	857.856,80
RECEITA PRIMÁRIA TOTAL (XII) = (IV + XI)	21.604.720,60	18.492.258,85

DESPESAS PRIMÁRIAS	DOTAÇÃO ATUALIZADA	DESPESAS EMPENHADAS	DESPESAS LIQUIDADAS	DESPESAS PAGAS (a)	RESTOS A PAGAR PROCESSADOS PAGOS (b)	RESTOS A PAGAR NÃO PROCESSADOS	
						LIQUIDADOS	PAGOS (c)
DESPESAS CORRENTES (XIII)	19.306.998,60	16.575.953,87	16.352.568,49	15.960.900,25	108.612,72	270.877,34	270.877,34
Pessoal e Encargos Sociais	8.896.241,55	7.801.417,38	7.799.929,75	7.674.395,82	0,00	80.353,78	80.353,78
Juros e Encargos da Dívida (XIV)	0,00	0,00	0,00	0,00	0,00	0,00	0,00
Outras Despesas Correntes	10.410.757,05	8.774.536,49	8.552.638,74	8.286.504,43	108.612,72	190.523,56	190.523,56
Transferências Constitucionais e Legais	0,00	0,00	0,00	0,00	0,00	0,00	0,00
Demais Despesas Correntes	10.410.757,05	8.774.536,49	8.552.638,74	8.286.504,43	108.612,72	190.523,56	190.523,56
DESPESAS PRIMÁRIAS CORRENTES (XV) = (XIII - XIV)	19.306.998,60	16.575.953,87	16.352.568,49	15.960.900,25	108.612,72	270.877,34	270.877,34
DESPESAS DE CAPITAL (XVI)	2.436.246,00	1.362.626,46	1.355.626,46	1.355.626,46	0,00	0,00	0,00
Investimentos	1.549.085,00	834.970,19	827.970,19	827.970,19	0,00	0,00	0,00
Inversões Financeiras	260.000,00	0,00	0,00	0,00	0,00	0,00	0,00
Concessão de Empréstimos e Financiamentos (XVII)	0,00	0,00	0,00	0,00	0,00	0,00	0,00
Aquisição de Título de Capital já Integralizado (XVIII)	0,00	0,00	0,00	0,00	0,00	0,00	0,00
Aquisição de Título de Crédito (XIX)	0,00	0,00	0,00	0,00	0,00	0,00	0,00
Demais Inversões Financeiras	260.000,00	0,00	0,00	0,00	0,00	0,00	0,00
Amortização da Dívida (XX)	627.161,00	527.656,27	527.656,27	527.656,27	0,00	0,00	0,00
DESPESAS PRIMÁRIAS DE CAPITAL (XXI) = (XVI - XVII - XVIII - XIX - XX)	1.809.085,00	834.970,19	827.970,19	827.970,19	0,00	0,00	0,00
RESERVA DE CONTINGÊNCIA (XXII)	200.000,00	0,00	0,00	0,00	0,00	0,00	0,00
DESPESA PRIMÁRIA TOTAL (XXIII) = (XV + XXI + XXII)	21.316.083,60	17.410.924,06	17.180.538,68	16.788.870,44	108.612,72	270.877,34	270.877,34

RESULTADO PRIMÁRIO - Acima da Linha (XXIV) = [XIIa - (XXIIIa + XXIIIb + XXIIIc)]	1.323.898,35
--	--------------

META FISCAL PARA O RESULTADO PRIMÁRIO	VALOR CORRENTE
META DE RESULTADO PRIMÁRIO FIXADA NO ANEXO DE METAS FISCAIS DA LDO P/ O EXERCÍCIO DE REFERÊNCIA	385.299,80

JUROS NOMINAIS	VALOR INCORRIDO
JUROS, ENCARGOS E VARIAÇÕES MONETÁRIAS ATIVOS (XXV)	27.060,58
JUROS, ENCARGOS E VARIAÇÕES MONETÁRIAS PASSIVOS (XXVI)	0,00
RESULTADO NOMINAL - Acima da Linha (XXVII) = XXIV + (XXV - XXVI)	1.350.958,93

META FISCAL PARA O RESULTADO NOMINAL	
META FIXADA NO ANEXO DE METAS FISCAIS DA LDO PARA O EXERCÍCIO DE REFERÊNCIA	262.785,53

ABAIXO DA LINHA

CÁLCULO DO RESULTADO NOMINAL	SALDO	
	Em 31/Dez/2018	Até o Bimestre 2019


DÍVIDA CONSOLIDADA (XXVIII)	11.468.116,48	10.974.291,63
DEDUÇÕES (XXIX)	715.310,16	1.419.895,39
Disponibilidade de Caixa	715.310,16	1.419.895,39
Disponibilidade de Caixa bruta	823.922,88	1.811.563,63
(-) Restos a Pagar Processados (XXX)	108.612,72	391.668,24
Demais Haveres Financeiros	0,00	0,00
DÍVIDA CONSOLIDADA LÍQUIDA (XXXI) = (XXVIII - XXIX)	10.752.806,32	9.554.396,24
RESULTADO NOMINAL - Abaixo da Linha (XXXII) = (XXXIa - XXXIb)		1.198.410,08

AJUSTE METODOLÓGICO	Até o Bimestre / 2019
VARIAÇÃO SALDO RPP = (XXXIII) = (XXXa - XXXb)	283.055,52
RECEITA DE ALIENAÇÃO DE INVESTIMENTOS PERMANENTES (IX)	0,00
PASSIVOS RECONHECIDOS NA DC (XXXIV)	0,00
VARIAÇÃO CAMBIAL (XXXV)	0,00
PAGAMENTO DE PRECATÓRIOS INTEGRANTES DA DC (XXXVI)	0,00
OUTROS AJUSTES (XXXVII)	0,00
RESULTADO NOMINAL AJUSTADO - Abaixo da Linha (XXXVIII) = (XXXII - XXXIII - IX + XXXIV + XXXV - XXXVI + XXXVII)	915.354,56

RESULTADO PRIMÁRIO - Abaixo da Linha (XXXIX) = XXXVIII - (XXV - XXVI)	-27.060,58
---	------------

INFORMAÇÕES ADICIONAIS	PREVISÃO ORÇAMENTÁRIA
SALDO DE EXERCÍCIOS ANTERIORES	206.330,00
Recursos Arrecadados em Exercícios Anteriores - RPPS	0,00
Superávit Financeiro Utilizado para Abertura e Reabertura de Créditos Adicionais	206.330,00
RESERVA ORÇAMENTÁRIA DO RPPS	


UELITON VALDIR PALMEIRA SOUZA
PREFEITO MUNICIPAL Mat.373


ELIAS ANTONIO DOS ANJOS
CONTADOR Mat.001



ESTADO DA BAHIA
PREFEITURA MUNICIPAL DE CONTENDAS DO SINCORÁ
Demonstrativo dos Restos a Pagar por Poder e Órgão


RREO - ANEXO VII (LRF, art. 53, inciso V)

NOVEMBRO-DEZEMBRO/2019

R\$ 1,00

PODER/ÓRGÃO	RESTOS A PAGAR PROCESSADOS E NÃO PROCESSADOS LIQUIDADOS EM EXERCÍCIOS ANTERIORES					RESTOS A PAGAR NÃO PROCESSADOS						Saldo Total
	Inscritos		Pagos	Cancelados	Saldo	Inscritos		Liquidados	Pagos	Cancelados	Saldo	
	Em Exercícios Anteriores	Em 31 de Dezembro de 2018				Em Exercícios Anteriores	Em 31 de Dezembro de 2018					
DESPESAS (EXCETO INTRA-ORÇAMENTÁRIAS) (I)	0,00	108.612,72	108.612,72	0,00	0,00	0,00	310.877,34	270.877,34	270.877,34	0,00	40.000,00	40.000,00
Executivo	0,00	108.612,72	108.612,72	0,00	0,00	0,00	310.877,34	270.877,34	270.877,34	0,00	40.000,00	40.000,00
0301 - GABINETE DO PREFEITO	0,00	8.500,00	8.500,00	0,00	0,00	0,00	42.972,49	2.972,49	2.972,49	0,00	40.000,00	40.000,00
0302 - SECRETARIA MUNICIPAL DE ADMINISTRAÇÃO	0,00	13.707,35	13.707,35	0,00	0,00	0,00	22.631,62	22.631,62	22.631,62	0,00	0,00	0,00
0304 - SECRETARIA M. DE EDUCAÇÃO, CULTURA, ESPORTE E LAZER	0,00	17.207,15	17.207,15	0,00	0,00	0,00	137.081,43	137.081,43	137.081,43	0,00	0,00	0,00
0305 - SECRETARIA M. DE OBRAS E SERVIÇOS PÚBLICO	0,00	5.702,33	5.702,33	0,00	0,00	0,00	56.962,36	56.962,36	56.962,36	0,00	0,00	0,00
0307 - SECRETARIA MUNICIPAL DE SAÚDE	0,00	53.015,74	53.015,74	0,00	0,00	0,00	47.583,78	47.583,78	47.583,78	0,00	0,00	0,00
0308 - SECRETARIA M. DE ASSISTÊNCIA SOCIAL	0,00	10.480,15	10.480,15	0,00	0,00	0,00	3.645,66	3.645,66	3.645,66	0,00	0,00	0,00
TOTAL (III) = (I + II)	0,00	108.612,72	108.612,72	0,00	0,00	0,00	310.877,34	270.877,34	270.877,34	0,00	40.000,00	40.000,00


UELITON VALDIR PALMEIRA SOUZA
PREFEITO MUNICIPAL Mat.373


ELIAS ANTONIO DOS ANJOS
CONTADOR Mat.001



ESTADO DA BAHIA
PREFEITURA MUNICIPAL DE CONTENDAS DO SINCORÁ
DEMONSTRATIVO DAS RECEITAS E DESPESAS COM MANUTENÇÃO E DESENVOLVIMENTO DO ENSINO - MDE

RREO - ANEXO VIII (LDB, art. 72)

NOVEMBRO-DEZEMBRO/2019
R\$ 1,00

RECEITAS DO ENSINO				
RECEITA RESULTANTE DE IMPOSTOS (caput do art. 212 da Constituição)	PREVISÃO INICIAL	PREVISÃO ATUALIZADA (a)	RECEITAS REALIZADAS	
			Até o Bimestre (b)	% (c) = (b/a)x100
1 - RECEITA DE IMPOSTOS	1.000.100,00	1.000.100,00	873.066,64	87,29
1.1 - Receita Resultante do Imposto sobre a Propriedade Predial e Territorial Urbana - IPTU	40.000,00	40.000,00	7.607,76	19,01
1.1.1 - IPTU	40.000,00	40.000,00	7.607,76	19,01
1.1.2 - Multas, Juros de Mora, Dívida Ativa e Outros Encargos do IPTU	0,00	0,00	0,00	0,00
1.2 - Receita Resultante do Imposto sobre Transmissão Inter Vivos - ITBI	19.000,00	19.000,00	5.700,00	30,00
1.2.1 - ITBI	19.000,00	19.000,00	5.700,00	30,00
1.2.2 - Multas, Juros de Mora, Dívida Ativa e Outros Encargos do ITBI	0,00	0,00	0,00	0,00
1.3 - Receita Resultante do Imposto sobre Serviços de Qualquer Natureza - ISS	663.650,00	663.650,00	634.129,04	95,55
1.3.1 - ISS	663.650,00	663.650,00	634.129,04	95,55
1.3.2 - Multas, Juros de Mora, Dívida Ativa e Outros Encargos do ISS	0,00	0,00	0,00	0,00
1.4 - Receita Resultante do Imposto de Renda Retido na Fonte - IRRF	277.450,00	277.450,00	225.629,84	81,32
2 - RECEITA DE TRANSFERÊNCIAS CONSTITUCIONAIS E LEGAIS	13.513.157,00	13.513.157,00	12.575.729,05	93,06
2.1 - Cota-Parte FPM	10.670.000,00	10.670.000,00	9.953.298,92	93,28
2.1.1 - Parcela referente à CF, art. 159, I, alínea b	10.670.000,00	10.670.000,00	9.953.298,92	93,28
2.1.2 - Parcela referente à CF, art. 159, I, alínea d	0,00	0,00	0,00	0,00
2.1.2 - Parcela referente à CF, art. 159, I, alínea e	0,00	0,00	0,00	0,00
2.2 - Cota-Parte ICMS	2.687.057,00	2.687.057,00	2.498.527,83	92,98
2.3 - ICMS-Desoneração - L.C. nº87/1996	11.000,00	11.000,00	0,00	0,00
2.4 - Cota-Parte IPI-Exportação	27.300,00	27.300,00	19.569,24	71,68
2.5 - Cota-Parte ITR	12.000,00	12.000,00	6.097,63	50,81
2.6 - Cota-Parte IPVA	105.800,00	105.800,00	98.235,43	92,85
2.7 - Cota-Parte IOF-Ouro	0,00	0,00	0,00	0,00
3- TOTAL DA RECEITA DE IMPOSTOS (1 + 2)	14.513.257,00	14.513.257,00	13.448.795,69	92,67
RECEITAS ADICIONAIS PARA FINANCIAMENTO DO ENSINO				
RECEITAS ADICIONAIS PARA FINANCIAMENTO DO ENSINO	PREVISÃO INICIAL	PREVISÃO ATUALIZADA (a)	RECEITAS REALIZADAS	
			Até o Bimestre (b)	% (c) = (b/a)x100
4 - RECEITA DA APLICAÇÃO FINANCEIRA DE OUTROS RECURSOS DE IMPOSTOS VINCULADOS AO ENSINO	3.700,00	3.700,00	1.822,60	49,25
5 - RECEITA DE TRANSFERÊNCIAS DO FNDE	830.328,00	830.328,00	324.395,47	39,06
5.1 - Transferências do Salário-Educação	254.048,00	254.048,00	146.090,63	57,50
5.2 - Transferências Diretas - PDDE	16.500,00	16.500,00	0,00	0,00
5.3 - Transferências Diretas - PNAE	157.180,00	157.180,00	102.906,00	65,47
5.4 - Transferências Diretas - PNATE	128.800,00	128.800,00	46.213,92	35,88
5.5 - Outras Transferências do FNDE	270.500,00	270.500,00	23.731,87	8,77
5.6 - Aplicação Financeira dos Recursos do FNDE	3.300,00	3.300,00	5.453,05	165,24
6 - RECEITA DE TRANSFERÊNCIAS DE CONVÊNIOS	250.000,00	250.000,00	168.184,08	67,27
6.1 - Transferências de Convênios	250.000,00	250.000,00	168.184,08	67,27
6.2 - Aplicação Financeira dos Recursos de Convênios	0,00	0,00	0,00	0,00

7 - RECEITA DE OPERAÇÕES DE CRÉDITO	0,00	0,00	0,00	0,00
8 - OUTRAS RECEITAS PARA FINANCIAMENTO DO ENSINO	0,00	0,00	0,00	0,00
9 - TOTAL DAS RECEITAS ADICIONAIS PARA FINANCIAMENTO DO ENSINO (4 + 5 + 6 + 7 + 8)	1.084.028,00	1.084.028,00	494.402,15	45,61

FUNDEB				
RECEITAS DO FUNDEB	PREVISÃO INICIAL	PREVISÃO ATUALIZADA (a)	RECEITAS REALIZADAS	
			Até o Bimestre (b)	% (c) = (b/a)x100
10 - RECEITAS DESTINADAS AO FUNDEB	2.697.171,40	2.697.171,40	2.352.540,85	87,22
10.1- Cota-Parte FPM Destinada ao FUNDEB – (20% de 2.1.1)	2.134.000,00	2.134.000,00	1.831.969,70	85,84
10.2- Cota-Parte ICMS Destinada ao FUNDEB – (20% de 2.2)	537.411,40	537.411,40	499.705,31	92,98
10.3- ICMS-Desoneração Destinada ao FUNDEB – (20% de 2.3)	2.200,00	2.200,00	0,00	0,00
10.4- Cota-Parte IPI-Exportação Destinada ao FUNDEB – (20% de 2.4)	0,00	0,00	0,00	0,00
10.5- Cota-Parte ITR ou ITR Arrecadado Destinados ao FUNDEB – (20% de ((1.5 – 1.5.5) + 2.5))	2.400,00	2.400,00	1.219,43	50,80
10.6- Cota-Parte IPVA Destinada ao FUNDEB – (20% de 2.6)	21.160,00	21.160,00	19.646,41	92,84
11 - RECEITAS RECEBIDAS DO FUNDEB	3.653.900,00	3.653.900,00	2.880.196,96	78,82
11.1- Transferências de Recursos do FUNDEB	3.650.200,00	3.650.200,00	2.878.374,36	78,85
11.2- Complementação da União ao FUNDEB	0,00	0,00	0,00	0,00
11.3- Receita de Aplicação Financeira dos Recursos do FUNDEB	3.700,00	3.700,00	1.822,60	49,25
12 - RESULTADO LÍQUIDO DAS TRANSFERÊNCIAS DO FUNDEB (11.1 - 10)	953.028,60	953.028,60	525.833,51	55,17

ACRÉSCIMO RESULTANTE DAS TRANSFERÊNCIAS DO FUNDEB

DESPESAS DO FUNDEB	DOTAÇÃO INICIAL	DOTAÇÃO ATUALIZADA (d)	DESPESAS EMPENHADAS		DESPESAS LIQUIDADAS		INSC. EM RP NÃO PROC. (i)	
			Até o Bimestre (e)	% (f) = (e/d)x100	Até o Bimestre (g)	% (h) = (g/d)x100		
13 - PAGAMENTO DOS PROFISSIONAIS DO MAGISTÉRIO	2.982.120,00	3.486.120,00	3.456.530,97	99,15%	3.455.043,34	99,10%	0,00	
13.1- Com Educação Infantil	0,00	0,00	0,00	0,00%	0,00	0,00%	0,00	
13.2- Com Ensino Fundamental	2.982.120,00	3.486.120,00	3.456.530,97	99,15%	3.455.043,34	99,10%	0,00	
14 - OUTRAS DESPESAS	1.991.780,00	1.487.780,00	931.538,12	62,61%	931.538,12	62,61%	0,00	
14.1- Com Educação Infantil	0,00	0,00	0,00	0,00%	0,00	0,00%	0,00	
14.2- Com Ensino Fundamental	1.991.780,00	1.487.780,00	931.538,12	62,61%	931.538,12	62,61%	0,00	
15 - TOTAL DAS DESPESAS DO FUNDEB (13 + 14)	4.973.900,00	4.973.900,00	4.388.069,09	88,22%	4.386.581,46	88,19%	0,00	
DEDUÇÕES PARA FINS DE LIMITE DO FUNDEB PARA PAGAMENTO DOS PROFISSIONAIS DO MAGISTÉRIO								VALOR
16- RESTOS A PAGAR INSCRITOS NO EXERCÍCIO SEM DISPONIBILIDADE FINANCEIRA DE RECURSOS DO FUNDEB							0,00	
16.1 - FUNDEB 60%							0,00	
16.2 - FUNDEB 40%							0,00	
17- DESPESAS CUSTEADAS COM O SUPERÁVIT FINANCEIRO, DO EXERCÍCIO ANTERIOR, DO FUNDEB							0,00	
17.1 - FUNDEB 60%							0,00	
17.2 - FUNDEB 40%							0,00	
18 - TOTAL DAS DEDUÇÕES CONSIDERADAS PARA FINS DE LIMITE DO FUNDEB (16 + 17)							0,00	

INDICADORES DO FUNDEB		VALOR
19 - TOTAL DAS DESPESAS DO FUNDEB PARA FINS DE LIMITE (15 - 18)		4.386.581,46
19.1 - Mínimo de 60% do FUNDEB na Remuneração do Magistério1 (13 - (16.1 + 17.1)) / (11) x 100) %		119,95
19.2 - Máximo de 40% em Despesa com MDE, que não Remuneração do Magistério (14 - (16.2 + 17.2)) / (11) x 100) %		32,34
19.3 - Máximo de 5% não Aplicado no Exercício (100 - (19.1 + 19.2)) %		-52,29


CONTROLE DA UTILIZAÇÃO DE RECURSOS NO EXERCÍCIO SUBSEQUENTE							VALOR
20 - RECURSOS RECEBIDOS DO FUNDEB EM 2018 QUE NÃO FORAM UTILIZADOS							0,00
21 - DESPESAS CUSTEADAS COM O SALDO DO ITEM 20 ATÉ O 1º TRIMESTRE DE 2019							0,00
MANUTENÇÃO E DESENVOLVIMENTO DO ENSINO - DESPESAS CUSTEADAS COM A RECEITA RESULTANTE DE IMPOSTOS E RECURSOS DO FUNDEB							
DESPESAS COM AÇÕES TÍPICAS DE MDE	DOTAÇÃO INICIAL	DOTAÇÃO ATUALIZADA (d)	DESPESAS EMPENHADAS		DESPESAS LIQUIDADAS		INSC. EM RP NÃO PROC. (j)
			Até o Bimestre (e)	% (f) = (e/d)x100	Até o Bimestre (g)	% (h) = (g/d)x100	
22- EDUCAÇÃO INFANTIL	0,00	0,00	0,00	0,00%	0,00	0,00%	0,00
22.1 - Creche	0,00	0,00	0,00	0,00%	0,00	0,00%	0,00
22.1.1- Despesas Custeadas com Recursos do FUNDEB	0,00	0,00	0,00	0,00%	0,00	0,00%	0,00
22.1.2- Despesas Custeadas com Outros Recursos de Impostos	0,00	0,00	0,00	0,00%	0,00	0,00%	0,00
22.2 - Pré-escola	0,00	0,00	0,00	0,00%	0,00	0,00%	0,00
22.2.1- Despesas Custeadas com Recursos do FUNDEB	0,00	0,00	0,00	0,00%	0,00	0,00%	0,00
22.2.2- Despesas Custeadas com Outros Recursos de Impostos	0,00	0,00	0,00	0,00%	0,00	0,00%	0,00
23- ENSINO FUNDAMENTAL	8.184.268,25	7.675.168,25	6.034.488,70	78,62%	6.000.953,08	78,18%	0,00
23.1- Despesas Custeadas com Recursos do FUNDEB	4.973.900,00	4.973.900,00	4.388.069,09	88,22%	4.386.581,46	88,19%	0,00
23.2- Despesas Custeadas com Outros Recursos de Impostos	3.210.368,25	2.701.268,25	1.646.419,61	60,94%	1.614.371,62	59,76%	0,00
24- ENSINO MÉDIO	0,00	0,00	0,00	0,00%	0,00	0,00%	0,00
25- ENSINO SUPERIOR	0,00	0,00	0,00	0,00%	0,00	0,00%	0,00
26- ENSINO PROFISSIONAL NÃO INTEGRADO AO ENSINO REGULAR	0,00	0,00	0,00	0,00%	0,00	0,00%	0,00
27- OUTRAS	16.500,00	5.500,00	3.424,59	62,26%	3.424,59	62,26%	0,00
28- TOTAL DAS DESPESAS COM AÇÕES TÍPICAS DE MDE (22 + 23 + 24 + 25 + 26 + 27)	8.200.768,25	7.680.668,25	6.037.913,29	78,61%	6.004.377,67	78,18%	0,00
DEDUÇÕES CONSIDERADAS PARA FINS DE LIMITE CONSTITUCIONAL						VALOR	
29- RESULTADO LÍQUIDO DAS TRANSFERÊNCIAS DO FUNDEB = (12)						525.833,51	
30- DESPESAS CUSTEADAS COM A COMPLEMENTAÇÃO DO FUNDEB NO EXERCÍCIO						0,00	
32- DESPESAS CUSTEADAS COM O SUPERÁVIT FINANCEIRO, DO EXERCÍCIO ANTERIOR, DO FUNDEB						0,00	
33- DESPESAS CUSTEADAS COM O SUPERÁVIT FINANCEIRO, DO EXERCÍCIO ANTERIOR, DE OUTROS RECURSOS DE IMPOSTOS						0,00	
34- RESTOS A PAGAR INSCRITOS NO EXERCÍCIO SEM DISPONIBILIDADE FINANCEIRA DE RECURSOS DE IMPOSTOS VINCULADOS AO ENSINO						0,00	
35- CANCELAMENTO, NO EXERCÍCIO, DE RESTOS A PAGAR INSCRITOS COM DISPONIBILIDADE FINANCEIRA DE RECURSOS DE IMPOSTOS VINCULADOS AO ENSINO = (45 j)						0,00	
36- TOTAL DAS DEDUÇÕES CONSIDERADAS PARA FINS DE LIMITE CONSTITUCIONAL (29 + 30 + 31 + 32 + 33 + 34 + 35)						525.833,51	
37- TOTAL DAS DESPESAS PARA FINS DE LIMITE ((22 + 23) - (36))						5.475.119,57	
38- MÍNIMO DE 25% DAS RECEITAS RESULTANTES DE IMPOSTOS EM MDE ((37) / (3) x 100) % - LIMITE CONSTITUCIONAL 25%						40,71	
OUTRAS INFORMAÇÕES PARA CONTROLE							
OUTRAS DESPESAS CUSTEADAS COM RECEITAS ADICIONAIS PARA FINANCIAMENTO DO ENSINO	DOTAÇÃO INICIAL	DOTAÇÃO ATUALIZADA (d)	DESPESAS EMPENHADAS		DESPESAS LIQUIDADAS		INSC. EM RP NÃO PROC. (j)
			Até o Bimestre (e)	% (f) = (e/d)x100	Até o Bimestre (g)	% (h) = (g/d)x100	
40- DESPESAS CUSTEADAS COM A APLICAÇÃO FINANCEIRA DE OUTROS RECURSOS DE IMPOSTOS VINCULADOS AO ENSINO	0,00	0,00	0,00	0,00%	0,00	0,00%	0,00
41- DESPESAS CUSTEADAS COM A CONTRIBUIÇÃO SOCIAL DO SALÁRIO-EDUCAÇÃO	254.048,00	254.048,00	146.204,52	57,54%	146.204,52	57,54%	0,00

42- DESPESAS CUSTEADAS COM OPERAÇÕES DE CRÉDITO	0,00	0,00	0,00	0,00%	0,00	0,00%	0,00
43- DESPESAS CUSTEADAS COM OUTRAS RECEITAS PARA FINANCIAMENTO DO ENSINO	135.000,00	135.000,00	0,00	0,00%	0,00	0,00%	0,00
43- TOTAL DAS OUTRAS DESPESAS CUSTEADAS COM RECEITAS ADICIONAIS PARA FINANCIAMENTO DO ENSINO (39+40 + 41 + 42)	389.048,00	389.048,00	146.204,52	37,58%	146.204,52	37,58	0,00
44- TOTAL GERAL DAS DESPESAS COM EDUCAÇÃO (28 + 43)	8.589.816,25	8.069.716,25	6.184.117,81	76,63%	6.150.582,19	76,22	0,00

RESTOS A PAGAR INSCRITOS COM DISPONIBILIDADE FINANCEIRA DE RECURSOS DE IMPOSTOS VINCULADOS AO ENSINO	SALDO ATÉ O BIMESTRE	CANCELADO EM 2019 (j)
45- RESTOS A PAGAR DE DESPESAS COM MDE	0,00	0,00
45.1 - Executadas com Recursos de Impostos Vinculados ao Ensino	0,00	0,00
45.2 - Executadas com Recursos do FUNDEB	0,00	0,00

FLUXO FINANCEIRO DOS RECURSOS	VALOR	
	FUNDEB	SALÁRIO EDUCAÇÃO
46- SALDO FINANCEIRO EM 31 DE DEZEMBRO DE 2018	141.891,16	2.262,30
47- (+) INGRESSO DE RECURSOS ATÉ O BIMESTRE	2.878.374,36	146.090,63
48- (-) PAGAMENTOS EFETUADOS ATÉ O BIMESTRE	4.345.457,30	146.204,52
48.1 Orçamento do Exercício	4.265.103,52	146.204,52
48.2 Restos a Pagar	80.353,78	0,00
49- (+) RECEITA DE APLICAÇÃO FINANCEIRA DOS RECURSOS ATÉ O BIMESTRE	1.822,60	197,39
50- (-) DISPONIBILIDADE FINANCEIRA ATÉ O BIMESTRE	-1.323.369,18	2.345,80
51- (+) Ajustes	1.513.692,86	0,00
51.1 Retenções	1.509.910,95	-2.345,80
51.2 Conciliação Bancária	3.781,91	2.345,80
52- (-) SALDO FINANCEIRO CONCILIADO	190.323,68	2.345,80


UELITON VALDIR PALMEIRA SOUZA
PREFEITO MUNICIPAL Mat.373


ELIAS ANTONIO DOS ANJOS
CONTADOR Mat.001



ESTADO DA BAHIA

RREO – ANEXO 9 (LRF, art.53, § 1º, inciso I)

PREFEITURA MUNICIPAL DE CONTENDAS DO SINCORÁ

Demonstrativo das Receitas de Operações de Crédito e Despesas de Capital

ANUAL/2019

RECEITAS	PREVISÃO ATUALIZADA (a)	RECEITAS REALIZADAS até o bimestre (b)	SALDO NÃO REALIZADO (c)=(a)-(b)
RECEITAS DE OPERAÇÕES DE CRÉDITO (I)	10.000,00	0,00	10.000,00

DESPESAS	DOTAÇÃO ATUALIZADA (d)	DESPESAS EMPENHADAS (e)	DESPESAS LIQUIDADAS	INSCRITAS EM RESTOS A PAGAR NÃO PROCESSADOS	SALDO NÃO EXECUTADO (f) = (d - e)
DESPESAS DE CAPITAL	0,00	0,00	0,00	0,00	0,00
(-) Incentivos Fiscais a Contribuinte	0,00		0,00	0,00	0,00
(-) Incentivos Fiscais a Contribuinte por Instituições Financeiras	0,00		0,00	0,00	0,00
DESPESA DE CAPITAL LÍQUIDA (II)	0,00	0,00	0,00	0,00	0,00

RESULTADO PARA REGRA DE OURO (III) = (I - II)	10.000,00 (a - d)	0,00 (b - e)			10.000,00 (c - g)
---	-------------------	--------------	--	--	-------------------



ESTADO DA BAHIA

PREFEITURA MUNICIPAL DE CONTENDAS DO SINCORÁ

Demonstrativo da Projeção Atuarial do Regime Próprio de Previdência dos Servidores

ANUAL/2019

RREO – ANEXO 10 (LRF, art. 53, § 1º, inciso II)

RREO – ANEXO 10 (LRF, art. 53, § 1º, inciso II)

EXERCÍCIO	RECEITAS PREVIDENCIÁRIAS (a)	DESPESAS PREVIDENCIÁRIAS (b)	RESULTADO PREVIDENCIÁRIO (c)=(a)-(b)	SALDO FINANCEIRO DO EXERCÍCIO (d) = ("d" exerc. Anterior) + (c)
0,00	0,00	0,00	0,00	0,00

UELITON VALDIR PALMEIRA SOUZA
PREFEITO MUNICIPAL Mat.373

ELIAS ANTONIO DOS ANJOS
CONTADOR Mat.001



ESTADO DA BAHIA
PREFEITURA MUNICIPAL DE CONTENDAS DO SINCORÁ
Demonstrativo das Receitas de Alienação de Ativos e Aplicação de Recursos

RRRO – ANEXO 11 (LRF, art. 53, § 1º, inciso III)

ANUAL/2019

RECEITAS	PREVISÃO ATUALIZADA (a)	RECEITAS REALIZADAS (b)		SALDO A REALIZAR (c)=(a)-(b)	
RECEITAS DE ALIENAÇÃO DE ATIVOS (I)	40.000,00	0,00		40.000,00	
Receita de Alienação de Bens Móveis	20.000,00	0,00		20.000,00	
Receita de Alienação de Bens Imóveis	20.000,00	0,00		20.000,00	

DESPESAS	DOTAÇÃO ATUALIZADA (d)	DESPESAS EMPENHADAS (e)	DESPESAS LIQUIDADAS	DESPESAS PAGAS (f)	DESPESAS INSCRITAS EM RESTOS A PAGAR NÃO PROCESSADOS	PAGAMENTO DE RESTOS A PAGAR (g)	SALDO (h) = (d - e)
APLICAÇÃO DOS RECURSOS DA ALIENAÇÃO DE ATIVOS (II)	26.000,00	0,00	0,00	0,00	0,00	0,00	26.000,00
Despesas de Capital	26.000,00	0,00	0,00	0,00	0,00	0,00	26.000,00
Investimentos	26.000,00	0,00	0,00	0,00	0,00	0,00	26.000,00
Inversões Financeiras	0,00	0,00	0,00	0,00	0,00	0,00	0,00
Amortização da Dívida	0,00	0,00	0,00	0,00	0,00	0,00	0,00
Despesas Correntes dos Regimes de Previdência	0,00	0,00	0,00	0,00	0,00	0,00	0,00
Regime Próprio dos Servidores Públicos	0,00	0,00	0,00	0,00	0,00	0,00	0,00

SALDO FINANCEIRO A APLICAR	2018 (i)	2019 (j) = (Ib - (IIf + IIg))	SALDO ATUAL (k) = (III + IIj)
VALOR(III)	0,00	0,00	0,00



ESTADO DA BAHIA
PREFEITURA MUNICIPAL DE CONTENDAS DO SINCORÁ
DEMONSTRATIVO DAS RECEITAS E DESPESAS COM AÇÕES E SERVIÇOS PÚBLICOS DE SAÚDE

RREO - ANEXO XII (LC 141/2012, art. 35)

NOVEMBRO-DEZEMBRO/2019

R\$ 1,00

RECEITAS PARA APURAÇÃO DA APLICAÇÃO EM AÇÕES E SERVIÇOS PÚBLICOS DE SAÚDE	PREVISÃO INICIAL	PREVISÃO ATUALIZADA (a)	RECEITAS REALIZADAS			
			Até o Bimestre (b)	% (b/a) x 100		
RECEITA DE IMPOSTOS LÍQUIDA (I)	1.000.100,00	1.000.100,00	871.306,12	87,12		
Imposto Predial e Territorial Urbano - IPTU	40.000,00	40.000,00	7.607,76	19,01		
Imposto sobre Transmissão de Bens Intervivos - ITBI	19.000,00	19.000,00	5.700,00	30,00		
Imposto sobre Serviços de Qualquer Natureza - ISS	663.650,00	663.650,00	632.368,52	95,28		
Imposto de Renda Retido na Fonte - IRRF	277.450,00	277.450,00	225.629,84	81,32		
Multas, Juros de Mora e Outros Encargos dos Impostos	0,00	0,00	0,00	0,00		
Dívida Ativa dos Impostos	0,00	0,00	0,00	0,00		
Multas, Juros de Mora e Outros Encargos da Dívida Ativa	0,00	0,00	0,00	0,00		
RECEITA DE TRANSFERÊNCIAS CONSTITUCIONAIS E LEGAIS (II)	13.513.157,00	13.513.157,00	12.575.729,05	93,06		
Cota-Parte FPM	10.670.000,00	10.670.000,00	9.953.298,92	93,28		
Cota-Parte ITR	12.000,00	12.000,00	6.097,63	50,81		
Cota-Parte IPVA	105.800,00	105.800,00	98.235,43	92,85		
Cota-Parte ICMS	2.687.057,00	2.687.057,00	2.498.527,83	92,98		
Cota-Parte IPI-Exportação	27.300,00	27.300,00	19.569,24	71,68		
Compensações Financeiras Provenientes de Impostos e Transferências Constitucionais	0,00	0,00	0,00	0,00		
Desoneração ICMS (LC 87/96)	11.000,00	11.000,00	0,00	0,00		
Outras	0,00	0,00	0,00	0,00		
TOTAL DAS RECEITAS PARA APURAÇÃO DA APLICAÇÃO EM AÇÕES E SERVIÇOS PÚBLICOS DE SAÚDE (III) = I + II	14.513.257,00	14.513.257,00	13.447.035,17	92,65		
RECEITAS ADICIONAIS PARA FINANCIAMENTO DA SAÚDE	PREVISÃO INICIAL	PREVISÃO ATUALIZADA (a)	RECEITAS REALIZADAS			
			Até o Bimestre (b)	% (b/a) x 100		
TRANSFERÊNCIA DE RECURSOS DO SISTEMA ÚNICO DE SAÚDE-SUS	1.671.800,00	1.671.800,00	1.447.421,66	86,57		
Provenientes da União	1.518.700,00	1.518.700,00	1.428.808,06	94,06		
Provenientes dos Estados	123.100,00	123.100,00	18.051,30	14,66		
Provenientes de Outros Municípios	0,00	0,00	0,00	0,00		
Outras Receitas do SUS	30.000,00	30.000,00	762,30	2,54		
TRANSFERÊNCIAS VOLUNTÁRIAS	122.000,00	122.000,00	0,00	0,00		
RECEITAS DE OPERAÇÕES DE CRÉDITOS VINCULADAS À SAÚDE	0,00	0,00	0,00	0,00		
OUTRAS RECEITAS PARA FINANCIAMENTO DA SAÚDE	10.000,00	10.000,00	0,00	0,00		
TOTAL RECEITAS ADICIONAIS PARA FINANCIAMENTO DA SAÚDE	1.803.800,00	1.803.800,00	1.447.421,66	80,24		
DESPESAS COM SAÚDE (Por Grupo de Natureza da Despesa)	DOTAÇÃO INICIAL	DOTAÇÃO ATUALIZADA (e)	DESPESAS EMPENHADAS		DESPESAS LIQUIDADAS	
			Até o Bimestre (f)	% (f/e) x 100	Até o Bimestre (g)	% (g/e) x 100
DESPESAS CORRENTES	3.620.952,55	4.024.952,55	3.743.508,74	93,00	3.685.719,44	91,57

Pessoal e Encargos Sociais	1.234.672,55	1.193.272,55	1.133.710,52	95,00	1.133.710,52	95,00
Juros e Encargos da Dívida	1.000,00	0,00	0,00	0,00	0,00	0,00
Outras Despesas Correntes	2.385.280,00	2.831.680,00	2.609.798,22	92,16	2.552.008,92	90,12
DESPESAS DE CAPITAL	408.931,00	197.031,00	8.400,00	4,26	8.400,00	4,26
Investimentos	403.931,00	196.031,00	8.400,00	4,28	8.400,00	4,28
Inversões Financeiras	3.000,00	0,00	0,00	0,00	0,00	0,00
Amortização da Dívida	2.000,00	1.000,00	0,00	0,00	0,00	0,00
TOTAL DAS DESPESAS COM SAÚDE (IV)	4.029.883,55	4.221.983,55	3.751.908,74	88,87	3.694.119,44	87,50

DESPESAS COM SAÚDE NÃO COMPUTADAS PARA FINS DE APURAÇÃO DO PERCENTUAL MÍNIMO	DOTAÇÃO INICIAL	DOTAÇÃO ATUALIZADA (e)	DESPESAS EMPENHADAS		DESPESAS LIQUIDADAS	
			Até o Bimestre (f)	% (f/e) x 100	Até o Bimestre (g)	% (g/e) x 100
DESPESAS COM INATIVOS E PENSIONISTAS	0,00	0,00	0,00	0,00	0,00	0,00
DESPESA COM ASSISTÊNCIA À SAÚDE QUE NÃO ATENDE AO PRINCÍPIO DE ACESSO UNIVERSAL	0,00	0,00	0,00	0,00	0,00	0,00
DESPESAS CUSTEADAS COM OUTROS RECURSOS	1.825.603,00	1.825.603,00	1.454.491,87	38,77	1.449.102,04	39,23
Recursos de Transferência do Sistema Único de Saúde - SUS	1.812.000,00	1.812.000,00	1.454.491,87	38,77	1.449.102,04	39,23
Recursos de Operações de Crédito	0,00	0,00	0,00	0,00	0,00	0,00
Outros Recursos	13.603,00	13.603,00	0,00	0,00	0,00	0,00
RESTOS A PAGAR NÃO PROCESSADOS INSCRITOS INDEVIDAMENTE NO EXERCÍCIO SEM DISPONIBILIDADE FINANCEIRA	0,00	0,00	0,00	0,00	0,00	0,00
DESPESAS CUSTEADAS COM DISPONIBILIDADE DE CAIXA VINCULADA AOS RESTOS A PAGAR CANCELADOS	0,00	0,00	0,00	0,00	0,00	0,00
DESPESAS CUSTEADAS COM RECURSOS VINCULADOS À PARCELA DO PERCENTUAL MÍNIMO QUE NÃO FOI APLICADA EM AÇÕES E SERVIÇOS DE SAÚDE EM EXERCÍCIOS ANTERIORES	0,00	0,00	0,00	0,00	0,00	0,00
OUTRAS AÇÕES E SERVIÇOS NÃO COMPUTADOS	0,00	0,00	0,00	0,00	0,00	0,00
TOTAL DAS DESPESAS COM NÃO COMPUTADAS (V)	1.825.603,00	1.825.603,00	1.454.491,87	38,77	1.449.102,04	39,23
TOTAL DAS DESPESAS COM AÇÕES E SERVIÇOS PÚBLICOS DE SAÚDE (VI) = (IV - V)	2.204.280,55	2.396.380,55	2.297.416,87	61,23	2.245.017,40	60,77

PERCENTUAL DE APLICAÇÃO EM AÇÕES E SERVIÇOS PÚBLICOS DE SAÚDE SOBRE A RECEITA DE IMPOSTOS LÍQUIDA E TRANSFERÊNCIAS CONSTITUCIONAIS E LEGAIS (VII%) = (VIIh / IIIb x 100) - LIMITE CONSTITUCIONAL 15%	17,08
--	-------

VALOR REFERENTE À DIFERENÇA ENTRE O VALOR EXECUTADO E O LIMITE MÍNIMO CONSTITUCIONAL [(VII - 15)/100 x IIIb]	280.361,59
--	------------

EXECUÇÃO DE RESTOS A PAGAR NÃO PROCESSADOS INSCRITOS COM DISPONIBILIDADE DE CAIXA	INSCRITOS	CANCELADOS / PRESCRITOS	PAGOS	A PAGAR	PARCELA CONSIDERADA NO LIMITE
Inscritos em 2018	36.945,58	0,00	36.945,58	0,00	0,00
Total	36.945,58	0,00	36.945,58	0,00	0,00


CONTROLE DAS DESPESAS CUSTEADAS COM DISPONIBILIDADE DE CAIXA VINCULADA AOS RESTOS A PAGAR CANCELADOS OU PRESCRITOS CONSIDERADOS PARA FINS DE CUMPRIMENTO DO LIMITE ARTIGO 24, § 1º e 2º	DISPONIBILIDADE DE CAIXA VINCULADA AOS RESTOS A PAGAR CANCELADOS OU PRESCRITOS		
	Saldo Inicial	Despesas custeadas no exercício de referência (j)	Saldo Final (Não Aplicado)
Restos a Pagar Cancelados ou Prescritos em 2018			
Total (VIII)			

CONTROLE DAS DESPESAS CUSTEADAS COM RECURSOS VINCULADOS À PARCELA DO PERCENTUAL MÍNIMO NÃO APLICADA EM AÇÕES E SERVIÇOS DE SAÚDE EM EXERCÍCIOS ANTERIORES - ARTIGOS 25 E 26	RECURSOS VINCULADOS À DIFERENÇA DE LIMITE NÃO CUMPRIDO
---	--

	Saldo Inicial	Despesas custeadas no exercício de referência (k)	Saldo Final (Não Aplicado)
Diferença de limite não cumprido em 2018			0,00
Total (IX)	0,00	0,00	0,00

DESPESAS COM SAÚDE (Por Subfunção)	DOTAÇÃO INICIAL	DOTAÇÃO ATUALIZADA (e)	DESPESAS EMPENHADAS		DESPESAS LIQUIDADAS	
			Até o Bimestre (f)	% (f/e) x 100	Até o Bimestre (g)	% (g/e) x 100
Atenção Básica	782.497,00	611.197,00	567.579,83	15,12	562.779,83	15,23
Assistência Hospitalar e Ambulatorial	87.704,00	28.704,00	2.780,00	0,07	2.780,00	0,07
Suporte Profilático e Terapêutico	0,00	0,00	0,00	0,00	0,00	0,00
Vigilância Sanitária	0,00	0,00	0,00	0,00	0,00	0,00
Vigilância Epidemiológica	0,00	0,00	0,00	0,00	0,00	0,00
Alimentação e Nutrição	0,00	0,00	0,00	0,00	0,00	0,00
Outras Subfunções	3.159.682,55	3.582.082,55	3.181.548,91	84,79	3.128.559,61	84,69
TOTAL	4.029.883,55	4.221.983,55	3.751.908,74	100,00	3.694.119,44	100,00


UELITON VALDIR PALMEIRA SOUZA
PREFEITO MUNICIPAL Mat.373


ELIAS ANTONIO DOS ANJOS
CONTADOR Mat.001



ESTADO DA BAHIA
PREFEITURA MUNICIPAL DE CONTENDAS DO SINCORÁ
Demonstrativo das Parcerias Público-Privada

RREO – Anexo XIII (Lei nº 11.079, de 30.12.2004, arts. 22, 25 e

NOVEMBRO-DEZEMBRO/2019
R\$ 1,00

ESPECIFICAÇÃO	SALDO TOTAL EM 31 DE DEZEMBRO DO EXERCÍCIO ANTERIOR (a)	REGISTROS EFETUADOS EM 2019		SALDO TOTAL (c) = (a + b)
		No bimestre	Até o bimestre (b)	
TOTAL DE ATIVOS				
Direitos Futuros				
Ativos Contabilizados na SPE				
Contrapartida para Provisões de PPP				
TOTAL DE PASSIVOS (I)				
Obrigações Não Relacionadas a Serviços				
Contrapartida para Ativos da SPE				
Provisões de PPP				
GARANTIAS DE PPP (II)				
SALDO LÍQUIDO DE PASSIVOS DE PPP (III) = (I-II)				
PASSIVOS CONTINGENTES				
Contraprestações Futuras				
Riscos Não Provisionados				
Outros Passivos Contingentes				
ATIVOS CONTINGENTES				
Serviços Futuros				
Outros Ativos Contingentes				

DESPESAS DE PPP	EXERCÍCIO ANTERIOR	EXERCÍCIO CORRENTE (EC)	EC + 1	EC + 2	EC + 3	EC + 4	EC + 5	EC + 6	EC + 7	EC + 8	EC + 9
Do Ente Federado (IV)											
Das Estadais Não-Dependentes											
TOTAL DAS DESPESAS											
RECEITA CORRENTE LÍQUIDA (RCL) (V)											
TOTAL DAS DESPESAS / RCL (%) (VI) = (IV)/(V)											
Nota:											



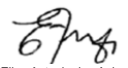
ESTADO DA BAHIA
PREFEITURA MUNICIPAL DE CONTENDAS DO SINCORÁ
Demonstrativo das Parcerias Público-Privada

RREO – Anexo XIII (Lei nº 11.079, de 30.12.2004, arts. 22, 25 e

NOVEMBRO-DEZEMBRO/2019
R\$ 1,00

ESPECIFICAÇÃO	SALDO TOTAL EM 31 DE DEZEMBRO DO EXERCÍCIO ANTERIOR (a)	REGISTROS EFETUADOS EM 2019		SALDO TOTAL (c) = (a + b)
		No bimestre	Até o bimestre (b)	


UELITON VALDIR PALMEIRA SOUZA
PREFEITO MUNICIPAL Mat.373


Elias Antonio dos Anjos
CONTADOR(A) CRC.21822/O/BA



ESTADO DA BAHIA
PREFEITURA MUNICIPAL DE CONTENDAS DO SINCORÁ
Demonstrativo Simplificado do Relatório Resumido da Execução Orçamentária

RREO - Anexo 14 (LRF, Art. 48)

NOVEMBRO-DEZEMBRO/2019

R\$ 1,00

BALANÇO ORÇAMENTÁRIO		Até o Bimestre	
RECEITAS			
Previsão Inicial		21.649.070,60	
Previsão Atualizada		21.649.070,60	
Receitas Realizadas		18.519.319,43	
Déficit Orçamentário			
Saldos de Exercícios Anteriores (Utilizados para Créditos Adicionais)		206.330,00	
DESPESAS			
Dotação Inicial		21.649.070,60	
Créditos Adicionais		294.174,00	
Dotação Atualizada		21.943.244,60	
Despesas Empenhadas		17.938.580,33	
Despesas Liquidadas		17.708.194,95	
Despesas Pagas		17.316.526,71	
Superávit Orçamentário		580.739,10	
DESPESAS POR FUNÇÃO/SUBFUNÇÃO		Até o Bimestre	
Despesas Empenhadas		17.938.580,33	
Despesas Liquidadas		17.708.194,95	
RECEITA CORRENTE LÍQUIDA - RCL		Até o Bimestre	
Receita Corrente Líquida		17.661.462,63	
RECEITAS E DESPESAS DOS REGIMES DE PREVIDÊNCIA		Até o Bimestre	
Regime Geral de Previdência Social		0,00	
Receitas Previdenciárias Realizadas(I)		0,00	
Despesas Previdenciárias Liquidadas(II)		0,00	
Resultado Previdenciário (III) = (I - II)		0,00	
Regime Próprio de Previdência dos Servidores		0,00	
Receitas Previdenciárias Realizadas(IV)		0,00	
Despesas Previdenciárias Liquidadas(V)		0,00	
Resultado Previdenciário (VI) = (IV - V)		0,00	
RESULTADOS NOMINAL E PRIMÁRIO	Meta Fixada no Anexo de Metas Fiscais da LDO	Resultado Apurado Até o Bimestre	% em Relação à Meta
	(a)	(b)	(b/a)

Resultado Nominal - Acima da Linha	262.785,53	1.350.958,93	514,09
Resultado Primário - Acima da Linha	385.299,80	1.323.898,35	343,60

RESTOS A PAGAR A PAGAR POR PODER E MINISTÉRIO PÚBLICO	Inscrição	Cancelamento Até o Bimestre	Pagamento Até o Bimestre	Saldo a Pagar
RESTOS A PAGAR PROCESSADOS	108.612,72	0,00	108.612,72	0,00
Poder Executivo	108.612,72	0,00	108.612,72	0,00
Poder Legislativo	0,00	0,00	0,00	0,00
RESTOS A PAGAR NÃO-PROCESSADOS	310.877,34	0,00	270.877,34	40.000,00
Poder Executivo	310.877,34	0,00	270.877,34	40.000,00
Poder Legislativo	0,00	0,00	0,00	0,00
TOTAL	419.490,06	0,00	379.490,06	40.000,00

DESPESAS COM MANUTENÇÃO E DESENVOLVIMENTO DO ENSINO	Valor Apurado Até o Bimestre	Limites Constitucionais Anuais	
		% Mínimo a Aplicar no Exercício	% Aplicado Até o Bimestre
Mínimo Anual de <25%> das Receitas de Impostos na Manutenção e Desenvolvimento do Ensino	5.475.119,57	25,00	40,71
Mínimo Anual de 60% do FUNDEB na Remuneração do Magistério com Educação Infantil e Ensino Fundamental	3.455.043,34	60,00	119,95

RECEITAS DE OPERAÇÕES DE CRÉDITO E DESPESAS DE CAPITAL	Valor Apurado Até o Bimestre	Saldo não realizado
Receita de Operação de Crédito	0,00	10.000,00
Despesa de Capital Líquida		


PROJEÇÃO ATUARIAL DOS REGIMES DE PREVIDÊNCIA	Exercício	10º Exercício	20º Exercício	35º Exercício
Regime Geral de Previdência Social				
Receitas Previdenciárias (I)				
Despesas Previdenciárias (II)				
Resultado Previdenciário (III) = (I - II)				
Regime Próprio de Previdência dos Servidores				
Receitas Previdenciárias (IV)				
Despesas Previdenciárias (V)				
Resultado Previdenciário (VI) = (IV - V)				

RECEITA DA ALIENAÇÃO DE ATIVOS E APLICAÇÃO DOS RECURSOS	Valor Apurado Até o Bimestre	Saldo não realizado
Receita de Capital Resultante da Alienação de Ativos	0,00	40.000,00
Aplicação dos Recursos da Alienação de Ativos	0,00	40.000,00

DESPESAS COM AÇÕES E SERVIÇOS PÚBLICOS DE SAÚDE	Valor Apurado Até o Bimestre	Limites Constitucionais Anuais	
		% Mínimo a Aplicar no Exercício	% Aplicado Até o Bimestre
Despesas Próprias com Ações e Serviços Públicos de Saúde	2.297.416,87	15,00	17,08

DESPESAS DE CARÁTER CONTINUADO DERIVADAS DE PPP	Valor Apurado no Exercício Corrente
Total das Despesas / RCL (%)	0,00


UELITON VALDIR PALMEIRA SOUZA
PREFEITO MUNICIPAL Mat.373


ELIAS ANTONIO DOS ANJOS
CONTADOR Mat.001

Relatório de Gestão Fiscal



ESTADO DA BAHIA
PREFEITURA MUNICIPAL DE CONTENDAS DO SINCORÁ
Demonstrativo da Despesa com Pessoal

RGF - ANEXO I (LRF, art. 55, inciso I, alínea 'a')

SETEMBRO-DEZEMBRO/2019

DESPESA COM PESSOAL	DESPESAS EXECUTADAS (Últimos 12 Meses)												INCRITAS EM RESTOS A PAGAR NÃO PROCESSADOS (b)	
	LIQUIDADAS													
	Jan/2019	Fev/2019	Mar/2019	Abr/2019	Mai/2019	Jun/2019	Jul/2019	Ago/2019	Set/2019	Out/2019	Nov/2019	Dez/2019		TOTAL (ÚLTIMOS 12 MESES) (a)
DESPESA BRUTA COM PESSOAL (I)	623.267,76	572.609,90	553.380,22	565.062,01	564.606,23	678.862,22	642.067,30	560.587,19	454.023,08	562.715,67	676.850,35	757.478,06	7.211.509,99	1.487,63
Pessoal Ativo	623.267,76	572.609,90	553.380,22	565.062,01	564.606,23	678.862,22	642.067,30	560.587,19	454.023,08	562.715,67	676.850,35	757.478,06	7.211.509,99	1.487,63
Vencimentos, Vantagens e Outras Despesas Variáveis	542.913,98	530.728,27	514.194,35	527.039,65	523.408,61	637.609,55	600.938,40	519.395,99	413.038,15	521.495,80	635.739,05	702.810,62	6.869.312,42	1.487,63
Obrigações Patronais	80.353,78	41.881,63	39.185,87	38.022,36	41.197,62	41.252,67	41.128,90	41.191,20	40.984,93	41.219,87	41.111,30	54.667,44	542.197,57	0,00
Benefícios Previdenciários	0,00	0,00	0,00	0,00	0,00	0,00	0,00	0,00	0,00	0,00	0,00	0,00	0,00	0,00
Pessoal Inativo e Pensionistas	0,00	0,00	0,00	0,00	0,00	0,00	0,00	0,00	0,00	0,00	0,00	0,00	0,00	0,00
Aposentadorias, Reserva e Reformas	0,00	0,00	0,00	0,00	0,00	0,00	0,00	0,00	0,00	0,00	0,00	0,00	0,00	0,00
Pensões	0,00	0,00	0,00	0,00	0,00	0,00	0,00	0,00	0,00	0,00	0,00	0,00	0,00	0,00
Outros Benefícios Previdenciários	0,00	0,00	0,00	0,00	0,00	0,00	0,00	0,00	0,00	0,00	0,00	0,00	0,00	0,00
Outras despesas de pessoal decorrentes de contratos de terceirização (§ 1º do art. 18 da LRF)	0,00	0,00	0,00	0,00	0,00	0,00	0,00	0,00	0,00	0,00	0,00	0,00	0,00	0,00
DESPESAS NÃO COMPUTADAS (II) (§ 1º do art. 19 da LRF)	8.694,92	7.399,60	0,00	7.244,50	3.475,71	0,00	7.144,65	0,00	0,00	0,00	5.839,99	7.925,70	47.725,07	0,00
Indenizações por Demissão e Incentivos à Demissão Voluntária	0,00	0,00	0,00	0,00	0,00	0,00	0,00	0,00	0,00	0,00	0,00	0,00	0,00	0,00
Decorrentes de Decisão Judicial de período anterior ao da apuração	8.694,92	7.399,60	0,00	7.244,50	3.475,71	0,00	7.144,65	0,00	0,00	0,00	5.839,99	7.925,70	47.725,07	0,00
Despesas de Exercícios Anteriores de período anterior ao da apuração	0,00	0,00	0,00	0,00	0,00	0,00	0,00	0,00	0,00	0,00	0,00	0,00	0,00	0,00
Inativos e Pensionistas com Recursos Vinculados	0,00	0,00	0,00	0,00	0,00	0,00	0,00	0,00	0,00	0,00	0,00	0,00	0,00	0,00
DESPESA LÍQUIDA COM PESSOAL (III) = (I - II)	614.572,84	565.210,30	553.380,22	557.817,51	561.130,52	678.862,22	634.922,65	560.587,19	454.023,08	562.715,67	671.010,36	749.552,36	7.163.784,92	

APURAÇÃO DO CUMPRIMENTO DO LIMITE LEGAL	VALOR	% SOBRE A RCL AJUSTADA
RECEITA CORRENTE LÍQUIDA - RCL (IV)	17.661.462,63	-
(-) Transferências obrigatórias da União relativas às emendas individuais (V) (§ 13, art. 166 da CF)	0,00	
= RECEITA CORRENTE LÍQUIDA AJUSTADA (VI)	17.661.462,63	
DESPESA TOTAL COM PESSOAL - DTP (VII) = (III a + III b)	7.163.784,92	40,56%
LIMITE MÁXIMO (VIII) (incisos I, II e III, art. 20 da LRF) - 54,00 %	9.537.189,82	
LIMITE PRUDENCIAL (IX) = (0,95 x VIII) (parágrafo único do art. 22 da LRF) - 51,30 %	9.060.330,33	
LIMITE DE ALERTA (X) = (0,90 x VIII) (inciso II do §1º do art. 59 da LRF) - 48,60 %	8.583.470,84	



ESTADO DA BAHIA
PREFEITURA MUNICIPAL DE CONTENDAS DO SINCORÁ
Demonstrativo da Despesa com Pessoal

RGF - ANEXO I (LRF, art. 55, inciso I, alínea 'a')

SETEMBRO-DEZEMBRO/2019

DESPESA COM PESSOAL	DESPESAS EXECUTADAS (Últimos 12 Meses)												INCRITAS EM RESTOS A PAGAR NÃO PROCESSADOS (b)
	LIQUIDADAS												
	Jan/2019	Fev/2019	Mar/2019	Abr/2019	Mai/2019	Jun/2019	Jul/2019	Ago/2019	Set/2019	Out/2019	Nov/2019	Dez/2019	


Nota: Durante o exercício, somente as despesas liquidadas são consideradas executadas. No encerramento do exercício, as despesas não liquidadas inscritas em restos a pagar não processados são também consideradas executadas. Dessa forma, para maior transparência, as despesas executadas estão segregadas em:

- a) Despesas liquidadas, consideradas aquelas em que houve a entrega do material ou serviço, nos termos do art. 63 da Lei 4.320/64;
- b) Despesas empenhadas mas não liquidadas, inscritas em Restos a Pagar não processados, consideradas liquidadas no encerramento do exercício, por força do art.35, inciso II da Lei 4.320/64.

Tabela 1.2

TRAJETÓRIA DE RETORNO AO LIMITE DA DESPESA TOTAL COM PESSOAL								
2019 3º Quadrimestre			2020 1º Quadrimestre			2020 2º Quadrimestre		
Limite Máximo (a)	% DTP (b)	% Excedente (c) = (b-a)	Redutor mínimo de 1/3 do Excedente (d) = (1/3*c)	Limite (e) = (b-d)	% DTP (f)	Redutor Residual (g) = (f-a)	Limite (h) = (a)	% DTP (i)
54,00 %	40,56 %	-13,44 %	-4,48 %	45,04 %				


UELITON VALDIR PALMEIRA SOUZA
PREFEITO MUNICIPAL Mat.373


Elias Antonio dos Anjos
CONTADOR(A) CRC.21822/O/BA



ESTADO DA BAHIA
PREFEITURA MUNICIPAL DE CONTENDAS DO SINCORÁ
DEMONSTRATIVO DA DÍVIDA CONSOLIDADA LÍQUIDA - ESTADOS, DISTRITO FEDERAL E MUNICÍPIOS

RGF - ANEXO 2 (LRF, art. 55, inciso I, alínea

DÍVIDA CONSOLIDADA	SALDO DO EXERCÍCIO ANTERIOR	SETEMBRO-DEZEMBRO/2019		
		Até o 1º Quadrimestre	Até o 2º Quadrimestre	Até o 3º Quadrimestre
DÍVIDA CONSOLIDADA - DC (I)	11.308.686,61	11.110.407,00	10.945.521,14	10.814.861,76
Dívida Mobiliária	0,00	0,00	0,00	0,00
Dívida Contratual	11.308.686,61	11.110.407,00	10.945.521,14	10.814.861,76
Empréstimos	0,00	0,00	0,00	0,00
Internos	0,00	0,00	0,00	0,00
Externos	0,00	0,00	0,00	0,00
Reestruturação da Dívida de Estados e Municípios	0,00	0,00	0,00	0,00
Financiamentos	0,00	0,00	0,00	0,00
Internos	0,00	0,00	0,00	0,00
Externos	0,00	0,00	0,00	0,00
Parcelamento e Renegociação de dívidas	11.308.686,61	11.110.407,00	10.945.521,14	10.814.861,76
De Tributos	22.887,63	22.887,63	22.887,63	22.887,63
De Contribuições Previdenciárias	11.285.798,98	11.087.519,37	10.922.633,51	10.791.974,13
De Demais Contribuições Sociais	0,00	0,00	0,00	0,00
Do FGTS	0,00	0,00	0,00	0,00
Com Instituição Não financeira	0,00	0,00	0,00	0,00
Demais Dívidas Contratuais	0,00	0,00	0,00	0,00
Precatórios posteriores a 05/05/2000 (inclusive) - Vencidos e não pagos	0,00	0,00	0,00	0,00
Outras Dívidas	0,00	0,00	0,00	0,00
DEDUÇÕES (II)'	715.310,16	1.132.003,36	1.036.379,03	1.419.895,39
Disponibilidade de Caixa	715.310,16	1.132.003,36	1.036.379,03	1.419.895,39
Disponibilidade de Caixa Bruta	823.922,88	1.132.278,36	1.038.141,86	1.811.563,63
(-) Restos a Pagar Processados (Exceto Precatórios)	108.612,72	275,00	1.762,63	391.668,24
Demais Haveres Financeiros	0,00	0,00	0,00	0,00
DÍVIDA CONSOLIDADA LÍQUIDA (DCL) (III) = (I - II)	10.593.376,45	9.978.403,64	9.909.142,11	9.394.966,37
RECEITA CORRENTE LÍQUIDA	16.308.799,52	16.714.182,90	16.898.548,46	17.661.462,63
% da DC sobre a RCL (II/RCL)	69,34	66,47	64,77	61,23
% da DCL sobre a RCL (III/RCL)	64,95	59,70	58,63	53,19
LIMITE DEFINIDO POR RESOLUÇÃO DO SENADO FEDERAL - <%>	0,00	0,00	0,00	0,00
LIMITE DE ALERTA (inciso III do § 1º do art. 59 da LRF) - <%>	0,00	0,00	0,00	0,00

OUTROS VALORES NÃO INTEGRANTES DA DC	SALDO DO EXERCÍCIO ANTERIOR	SALDO DO EXERCÍCIO DE SETEMBRO-DEZEMBRO/2019		
		Até o 1º Quadrimestre	Até o 2º Quadrimestre	Até o 3º Quadrimestre
PRECATÓRIOS ANTERIORES A 05/05/2000	0,00	0,00	0,00	0,00
PRECATÓRIOS POSTERIORES A 05/05/2000 (Não incluídos na DCL)	0,00	0,00	0,00	0,00
PASSIVO ATUARIAL	0,00	0,00	0,00	0,00
INSUFICIÊNCIA FINANCEIRA	0,00	0,00	0,00	0,00
DEPÓSITOS E CONSIGNAÇÕES SEM CONTRAPARTIDA	0,00	0,00	0,00	0,00
RP NÃO-PROCESSADOS DE EXERCÍCIOS ANTERIORES	0,00	0,00	0,00	0,00
ANTECIPAÇÕES DE RECEITA ORÇAMENTÁRIA – ARO	0,00	0,00	0,00	0,00
DÍVIDA CONTRATUAL DE PPP	0,00	0,00	0,00	0,00
APROPRIAÇÃO DE DEPÓSITOS JUDICIAIS - LC 151/2015	0,00	0,00	0,00	0,00



UELITON VALDIR PALMEIRA SOUZA
PREFEITO MUNICIPAL Mat.373



ELIAS ANTONIO DOS ANJOS
CONTADOR Mat.001



ESTADO DA BAHIA
PREFEITURA MUNICIPAL DE CONTENDAS DO SINCORÁ
Demonstrativo das Garantias e Contragarantias de Valores

RGF - ANEXO 3 (LRF, art. 55, inciso I, alínea 'c' e art. 40, § 1º)

SETEMBRO-DEZEMBRO/2019


R\$ 1,00

GARANTIAS CONCEDIDAS	SALDO DO EXERCÍCIO ANTERIOR	SALDOS DO EXERCÍCIO		
		Até o 1º Quadrimestre	Até o 2º Quadrimestre	Até o 3º Quadrimestre
AOS ESTADOS (I)	0,00	0,00	0,00	0,00
Em Operações de Crédito Externas	0,00	0,00	0,00	0,00
Em Operações de Crédito Internas	0,00	0,00	0,00	0,00
AOS MUNICÍPIOS (II)	0,00	0,00	0,00	0,00
Em Operações de Crédito Externas	0,00	0,00	0,00	0,00
Em Operações de Crédito Internas	0,00	0,00	0,00	0,00
ÀS ENTIDADES CONTROLADAS (III)	0,00	0,00	0,00	0,00
Em Operações de Crédito Externas	0,00	0,00	0,00	0,00
Em Operações de Crédito Internas	0,00	0,00	0,00	0,00
POR MEIO DE FUNDOS E PROGRAMAS (IV)	0,00	0,00	0,00	0,00
Em Operações de Crédito Externas	0,00	0,00	0,00	0,00
Em Operações de Crédito Internas	0,00	0,00	0,00	0,00
TOTAL GARANTIAS CONCEDIDAS (V) = (I + II + III + IV)	0,00	0,00	0,00	0,00
RECEITA CORRENTE LÍQUIDA - RCL (VI)	0,00	0,00	0,00	0,00
% do TOTAL DAS GARANTIAS sobre a RCL	0,00	0,00	0,00	0,00
LIMITE DEFINIDO POR RESOLUÇÃO DO SENADO FEDERAL - 22.00%	0,00	0,00	0,00	0,00
LIMITE DE ALERTA (inciso III do §1º do art. 59 da LRF) - 19.80%	0,00	0,00	0,00	0,00

CONTRAGARANTIAS RECEBIDAS	SALDO DO EXERCÍCIO ANTERIOR	SALDOS DO EXERCÍCIO		
		Até o 1º Quadrimestre	Até o 2º Quadrimestre	Até o 3º Quadrimestre
Em Garantia às operações de Crédito Internas	0,00	0,00	0,00	0,00
Em Garantia às operações de Crédito Externas	0,00	0,00	0,00	0,00
DAS ENTIDADES CONTROLADAS (IX)	0,00	0,00	0,00	0,00
MEDIDAS CORRETIVAS:	0,00	0,00	0,00	0,00
TOTAL CONTRAGARANTIAS RECEBIDAS (XI) = (VII + VIII + IX + X)	0,00	0,00	0,00	0,00
EM CONTRAGARANTIAS POR MEIO DE FUNDOS E PROGRAMAS (X)	0,00	0,00	0,00	0,00
Em Garantia às operações de Crédito Internas	0,00	0,00	0,00	0,00
Em Garantia às operações de Crédito Externas	0,00	0,00	0,00	0,00
DOS ESTADOS (VII)	0,00	0,00	0,00	0,00
Em Garantia às operações de Crédito Internas	0,00	0,00	0,00	0,00
Em Garantia às operações de Crédito Externas	0,00	0,00	0,00	0,00
DOS MUNICÍPIOS (VIII)	0,00	0,00	0,00	0,00



UELITON VALDIR PALMEIRA SOUZA
PREFEITO MUNICIPAL Mat.373



ELIAS ANTONIO DOS ANJOS
CONTADOR Mat.001



ESTADO DA BAHIA
PREFEITURA MUNICIPAL DE CONTENDAS DO SINCORÁ
Demonstrativo das Operações de Crédito

RGF - ANEXO 4 (LRF, art. 55, inciso I, alínea

SETEMBRO-DEZEMBRO/2019

OPERAÇÕES DE CRÉDITO	VALOR REALIZADO	
	No quadrimestre de referência	Até o quadrimestre de referência (a)
SUJEITAS AO LIMITE PARA FINS DE CONTRATAÇÃO (I)	0,00	0,00
Mobiliária	0,00	0,00
Interna	0,00	0,00
Externa	0,00	0,00
Contratual	0,00	0,00
Interna	0,00	0,00
Abertura de Crédito	0,00	0,00
Aquisição Financiada de Bens e Arrendamento Mercantil Financeiro	0,00	0,00
Derivadas de PPP	0,00	0,00
Demais Aquisições Financiadas	0,00	0,00
Antecipação de Receita	0,00	0,00
Pela Venda a Termo de Bens e Serviços	0,00	0,00
Demais Antecipações de Receita	0,00	0,00
Assunção, Reconhecimento e Confissão de Dívidas (LRF, art. 29, § 1º)	0,00	0,00
Outras Operações de Crédito	0,00	0,00
Externa	0,00	0,00
NÃO SUJEITAS AO LIMITE PARA FINS DE CONTRATAÇÃO (II)	0,00	0,00
Parcelamentos de Dívidas	0,00	0,00
De Tributos	0,00	0,00
De Contribuições Sociais	0,00	0,00
Previdenciárias	0,00	0,00
Demais Contribuições Sociais	0,00	0,00
Do FGTS	0,00	0,00
Melhoria da Administração de Receitas e da Gestão Fiscal, Financeira e Patrimonial	0,00	0,00
Programa de Iluminação Pública – RELUZ	0,00	0,00
Outras Operações de Crédito Não Sujeitas ao Limite	0,00	0,00

APURAÇÃO DO CUMPRIMENTO DOS LIMITES	VALOR	% SOBRE A RCL
RECEITA CORRENTE LÍQUIDA – RCL	17.661.462,63	0,00
OPERAÇÕES VEDADAS (III)	0,00	0,00
TOTAL CONSIDERADO PARA FINS DA APURAÇÃO DO CUMPRIMENTO DO LIMITE (IV)= (Ia + III)	0,00	0,00
LIMITE GERAL DEFINIDO POR RESOLUÇÃO DO SENADO FEDERAL PARA AS OPERAÇÕES DE CRÉDITO INTERNAS E EXTERNAS	0,00	0,00
LIMITE DE ALERTA (inciso III do §1º do art. 59 da LRF) - <%>	0,00	0,00
OPERAÇÕES DE CRÉDITO POR ANTECIPAÇÃO DA RECEITA ORÇAMENTÁRIA	0,00	0,00
LIMITE DEFINIDO POR RESOLUÇÃO DO SENADO FEDERAL PARA AS OPERAÇÕES DE CRÉDITO POR ANTECIPAÇÃO DA RECEITA ORÇAMENTÁRIA	0,00	0,00
TOTAL CONSIDERADO PARA CONTRATAÇÃO DE NOVAS OPERAÇÕES DE CRÉDITO (V) = (IV + IIa)	0,00	0,00

UELITON VALDIR PALMEIRA SOUZA
PREFEITO MUNICIPAL Mat.373

ELIAS ANTONIO DOS ANJOS
CONTADOR Mat.001



ESTADO DA BAHIA
PREFEITURA MUNICIPAL DE CONTENDAS DO SINCORÁ
Demonstrativo da Disponibilidade de Caixa

RGF - ANEXO V (LRF, art. 55, Inciso III, alínea "a")

ANUAL/2019

DESTINAÇÃO DE RECURSOS	DISPONIBILIDADE DE CAIXA BRUTA	OBRIGAÇÕES FINANCEIRAS	DISPONIBILIDADE DE CAIXA LIQUIDA
	(a)	(b)	(c) = (a-b)
00 - Recursos Ordinários	457.288,37	308.295,29	148.993,08
TOTAL DOS RECURSOS VINCULADOS (II)	457.288,37	308.295,29	148.993,08
DESTINAÇÃO DE RECURSOS	DISPONIBILIDADE DE CAIXA BRUTA	OBRIGAÇÕES FINANCEIRAS	DISPONIBILIDADE DE CAIXA LIQUIDA
	(a)	(b)	(c) = (a-b)
01 - Receitas de Impostos e Transferências de Impostos - Educação - 25%	2.995,37	86.907,33	-83.911,96
02 - Receitas de Impostos e Transferências de Impostos - Saúde - 15%	68.733,40	130.249,20	-61.515,80
04 - Contribuição ao Programa Ensino Fundamental - Salário Educação	2.345,80	0,00	2.345,80
10 - FCBA - Fundo de Cultura do Estado da Bahia	248,71	0,00	248,71
14 - ASPS - Transferência de Recursos do SUS	74.126,21	5.818,23	68.307,98
15 - Transferências de Recursos do Fundo Nacional de Desenvolvimento da Educação - FNDE	239.072,99	0,00	239.072,99
16 - Contribuição de Intervenção de Domínio Econômico - Cide	1.965,39	0,00	1.965,39
18/19 - Transferências FUNDEB	190.323,68	122.965,57	67.358,11
23 - Transferências de Convênios - Saúde	15.685,97	0,00	15.685,97
24 - Transferências de Convênios - Outros (não relacionados à educação/saúde)	230.725,10	5.000,00	225.725,10
29 - Transferências de Recursos do FNAS	25.605,77	2.818,00	22.787,77
30 - Transferências do Fundo de Investimento Econômico Social - FIES	274,68	0,00	274,68
42 - ROYALTIES	502.172,19	0,00	502.172,19
TOTAL DOS RECURSOS VINCULADOS (I)	1.354.275,26	353.758,33	1.000.516,93
TOTAL (III) = (I+II)	1.811.563,63	662.053,62	1.149.510,01
REGIME PROPRIO DE PREVIDENCIA DOS SERVIDORES	0,00	0,00	0,00

UELITON VALDIR PALMEIRA SOUZA
PREFEITO MUNICIPAL Mat.373

ELIAS ANTONIO DOS ANJOS
CONTADOR Mat.001




ESTADO DA BAHIA
PREFEITURA MUNICIPAL DE CONTENDAS DO SINCORÁ
Demonstrativo dos Restos a Pagar

RGF – Anexo VI (LRF, Art. 55, inciso III, alínea “b”)

ANUAL/2019

DESTINAÇÃO DE RECURSOS	RESTOS A PAGAR				DISPONIBILIDADE DE CAIXA LIQUIDA (ANTES DA INSCRIÇÃO EM RESTOS A PAGAR NÃO PROCESSADOS DO EXERCÍCIO)	EMPENHOS NÃO LIQUIDADOS CANCELADOS (NÃO INSCRITO POR INSUFICIÊNCIA FINANCEIRA)
	Liquidados e Não Pagos		Empenhados e Não Liquidados			
	De Exercícios Anteriores	Do Exercício	De Exercícios Anteriores	Do Exercício		
01 - Receitas de Impostos e Transferências de Impostos - Educação - 25%	15.713,15	54.859,34	56.727,65	4.036,00	284.933,97	170.708,12
02 - Receitas de Impostos e de Transferências de Impostos - Saúde	40.876,92	77.849,73	36.945,58	940,00	150.360,29	331.940,58
04 - Contribuição ao Programa Ensino Fundamental - Salário Educação	0,00	0,00	0,00	0,00	-2.262,30	16.309,48
10 - FCBA - Fundo de Cultura do Estado da Bahia	1.494,00	0,00	0,00	0,00	-1.739,35	0,00
14 - Transferências de Recursos do Sistema Único de Saúde - SUS	12.138,82	428,40	10.638,20	4.800,00	13.771,36	254.598,85
15 - Transferências de Recursos do Fundo Nacional de Desenvolvimento da Educação - FNDE	0,00	0,00	0,00	0,00	-258.432,83	33.904,53
16 - Contribuição de Intervenção do Domínio Econômico - CIDE	0,00	0,00	0,00	0,00	18.339,99	3.517,76
18/19 - Transferências FUNDEB	0,00	121.477,94	80.353,78	0,00	0,00	31.807,83
22 - Transferências de Convênios - Educação	0,00	0,00	0,00	0,00	0,00	500,00
23 - Transferências de Convênios – Saúde	0,00	0,00	0,00	0,00	-240,00	50,00
24 - Transferências de Convênios - Outros (não relacionados à educação/saúde)	0,00	0,00	0,00	5.000,00	16.290,93	148.000,00
29 - Transferências de Recursos do Fundo Nacional de Assistência Social - FNAS	8.856,15	2.818,00	235,66	0,00	7.769,54	11.394,57
TOTAL DOS RECURSOS VINCULADOS (I)	79.079,04	257.433,41	184.900,87	14.776,00	228.791,60	1.002.731,72
00 - Recursos Ordinários	29.533,68	134.234,83	125.976,47	72.677,50	255.387,61	357.349,17
TOTAL DOS RECURSOS NÃO VINCULADOS (II)	29.533,68	134.234,83	125.976,47	72.677,50	255.387,61	357.349,17
TOTAL (III) = (I + II)	108.612,72	391.668,24	310.877,34	140.752,47	484.179,21	1.360.080,89
REGIME PRÓPRIO DE PREVIDÊNCIA DOS SERVIDORES	0,00	0,00	0,00	0,00	0,00	0,00


UELITON VALDIR PALMEIRA SOUZA
PREFEITO MUNICIPAL Mat.373


Elias Antonio dos Anjos
CONTADOR(A) CRC.21822/O/BA



ESTADO DA BAHIA
PREFEITURA MUNICIPAL DE CONTENDAS DO SINCORÁ
Demonstrativo Simplificado do Relatório de Gestão Fiscal


RGF - ANEXO 6 (LRF, art. 48)

SETEMBRO-DEZEMBRO/2019
R\$ 1,00

RECEITA CORRENTE LÍQUIDA	VALOR ATÉ O QUADRIMESTRE/SEMESTRE	
Receita Corrente líquida		17.661.462,63
Receita Corrente líquida Ajustada		17.661.462,63
DESPESA COM PESSOAL	VALOR	% SOBRE A RCL AJUSTADA
Despesa Total com Pessoal - DTP	7.163.784,92	40,56%
Limite Máximo (incisos I, II e III, art. 20 da LRF)	9.537.189,82	54,00
Limite Prudencial (parágrafo único, art. 22 da LRF)	9.060.330,33	51,30
Limite de Alerta (inciso II do §1º do art. 59 da LRF)	8.583.470,84	48,60
DÍVIDA CONSOLIDADA	VALOR	% SOBRE A RCL
Dívida Consolidada Líquida	9.394.966,37	53,19
Limite Definido por Resolução do Senado Federal	0,00	0,00
GARANTIAS DE VALORES	VALOR	% SOBRE A RCL
Total das Garantias Concedidas	0,00	0,00
Limite Definido por Resolução do Senado Federal	0,00	0,00
OPERAÇÕES DE CRÉDITO	VALOR	% SOBRE A RCL
Operações de Crédito Internas e Externas	0,00	0,00
Operações de Crédito por Antecipação da Receita	0,00	0,00
Limite Definido pelo Senado Federal para Operações de Crédito Externas e Internas	0,00	0,00
Limite Definido pelo Senado Federal para Operações de Crédito por Antecipação da Receita	0,00	0,00
RESTOS A PAGAR	INSCRIÇÃO EM RESTOS A PAGAR NÃO PROCESSADOS DO EXERCÍCIO	DISPONIBILIDADE DE CAIXA LÍQUIDA (ANTES DA INSCRIÇÃO EM RESTOS A PAGAR NÃO PROCESSADOS DO EXERCÍCIO)
Valor Total	87.453,50	1.149.510,01



UELITON VALDIR PALMEIRA SOUZA
PREFEITO MUNICIPAL Mat.373



ELIAS ANTONIO DOS ANJOS
CONTADOR Mat.001